



2013年3月期 決算説明会

テンプホールディングス

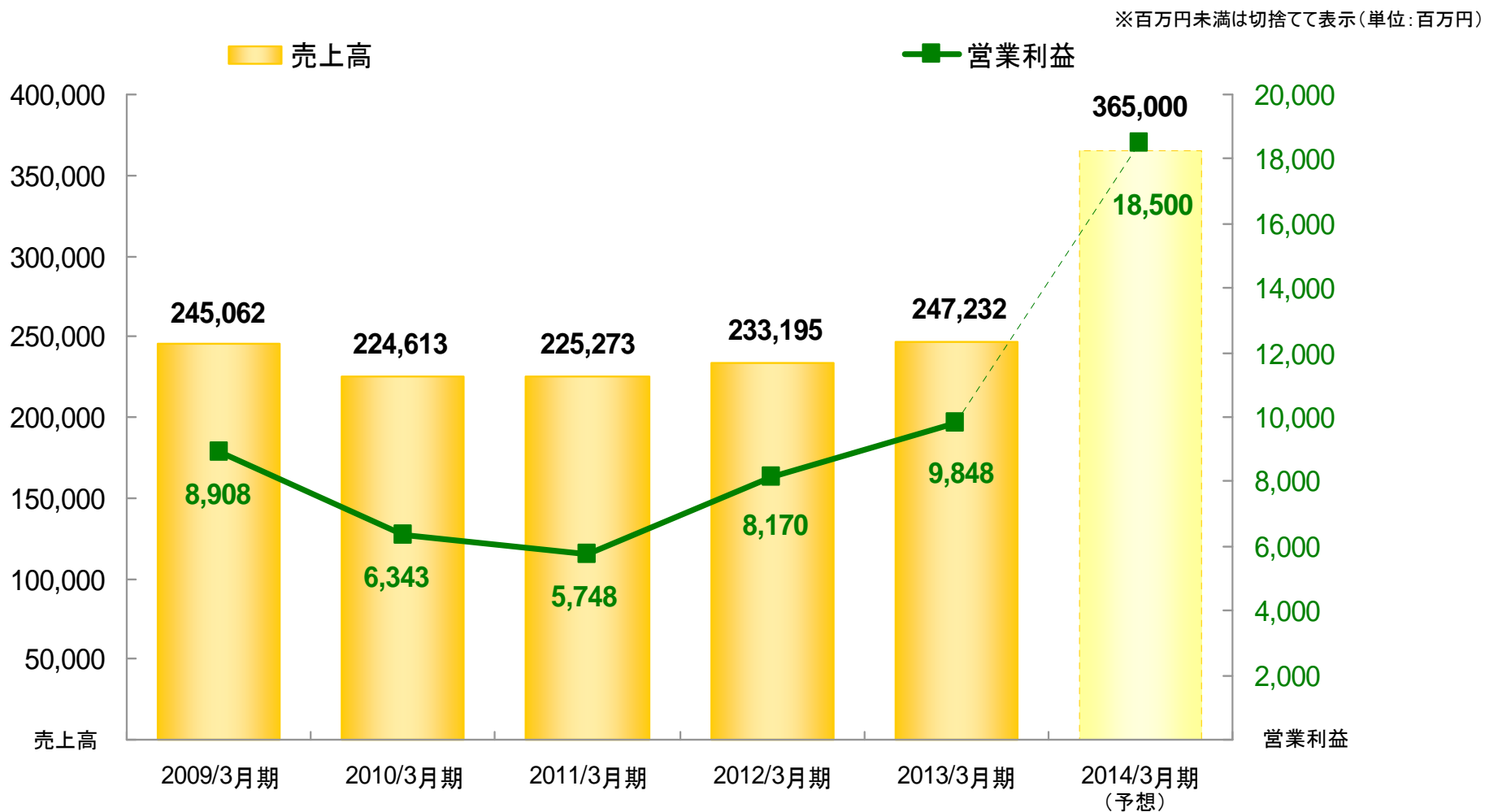
東証1部 (2181)

2013年5月23日(木)

目次

- P2 ごあいさつ
- P4 テンプホールディングスの新体制と
(株)インテリジェンスホールディングスの株式取得について
- P11 第1部 テンプホールディングス連結決算概要
- P24 第2部 テンプホールディングス営業戦略
- P30 メディア・キャリア関連事業(インテリジェンスグループ)
- P33 参考資料

前期に続き、2期連続で増収増益を達成 ホールディングス設立後、最高売上・最高利益を更新



2014年3月期 テンプホールディングス新体制(予定)

※2013年6月21日就任予定

代表取締役会長	篠原 欣子	常勤監査役	嶋崎 広司
代表取締役副会長	日比野 三吉彦	監査役	荒井 薫
代表取締役社長	水田 正道	監査役	玉越 良介
取締役副社長	高橋 広敏	監査役	進藤 直滋
常務取締役	佐分 紀夫		
取締役	和田 孝雄		
取締役	森本 一臣		
取締役	カール T. カムデン		

テンプホールディングスの新体制と (株)インテリジェンスホールディングスの 株式取得について

テンプホールディングス

東証1部 (2181)

2013年度テンプグループ事業体制

テンプホールディングス：テンプグループのガバナンスと経営資源の最適分配。
各セグメント：マネジメントアプローチによるセグメント事業体制を強化、
 事業効率を高めると共に事業価値の向上を推進。

※百万円未満は切捨てて表示(単位:百万円)

2013/3月期

2014/3月期(予想)

売上高

247,232

前期比
147.6%

365,000

営業利益

9,848

前期比
187.8%

18,500

テンプホールディングス

代表取締役会長 篠原 欣子
 代表取締役副会長 日比野 三吉彦
 代表取締役社長 水田 正道

人材派遣・ 人材紹介事業

代表取締役社長
水田 正道

地域事業会社、専門事業会社
 事務・専門職派遣事業、
 職業紹介事業、海外人
 材サービス支援事業

IT& エンジニアリング 事業

取締役 森本 一臣

機電、IT等における技術
 領域人材サービス、
 受託事業

アウトソーシング 事業

取締役 和田 孝雄

事務・営業系、データ・
 業務処理、ITサポート、
 PV、保険指導などの
 受託事業

メディア・キャリア 関連事業 (インテリジェンスグループ)

取締役副社長
高橋 広敏

メディア事業、キャリア事業、
 派遣事業、
 アウトソーシング事業、
 雇用開発・新規・海外事業

その他の事業

常務取締役 佐分 紀夫

再就職支援事業、
 研修事業、介護事業
 海外留学支援事業

※2014/3月期よりR&Dアウトソーシング事業はIT&エンジニアリング事業に名称変更。同時に子会社のセグメント区分を変更。取締役の就任は2013年6月21日予定。

技術系、IT系サービスの拡充

事業拡大が見込まれる専門化する労働市場に対しては、サービス体制やネットワークの拡充により、さらなる専門性を追求。特に専門性が高く、人材不足が顕著なIT関連技術職分野では、積極的に推進。

3社の技術系会社がテンプグループ入りし、技術者集団を構築

2013年3月

AV商品のソフト・ハード設計開発
AVCテクノロジー(株)、AVCマルチメディアソフト(株)

2013年5月(予定)

商用車の部品設計・試作・実験等
(株)DRD

**高い技術力を誇る技術者集団により、ハイエンドなサービス提供を実現
技術系事業会社の連携により、相乗効果を発揮**

テンプグループ技術系事業会社

【IT系人材サービス】



【ソフトウェア受託開発】



【自動車等研究開発】



【AV商品のソフト・ハード設計開発】

**AVCテクノロジー
AVCマルチメディアソフト**

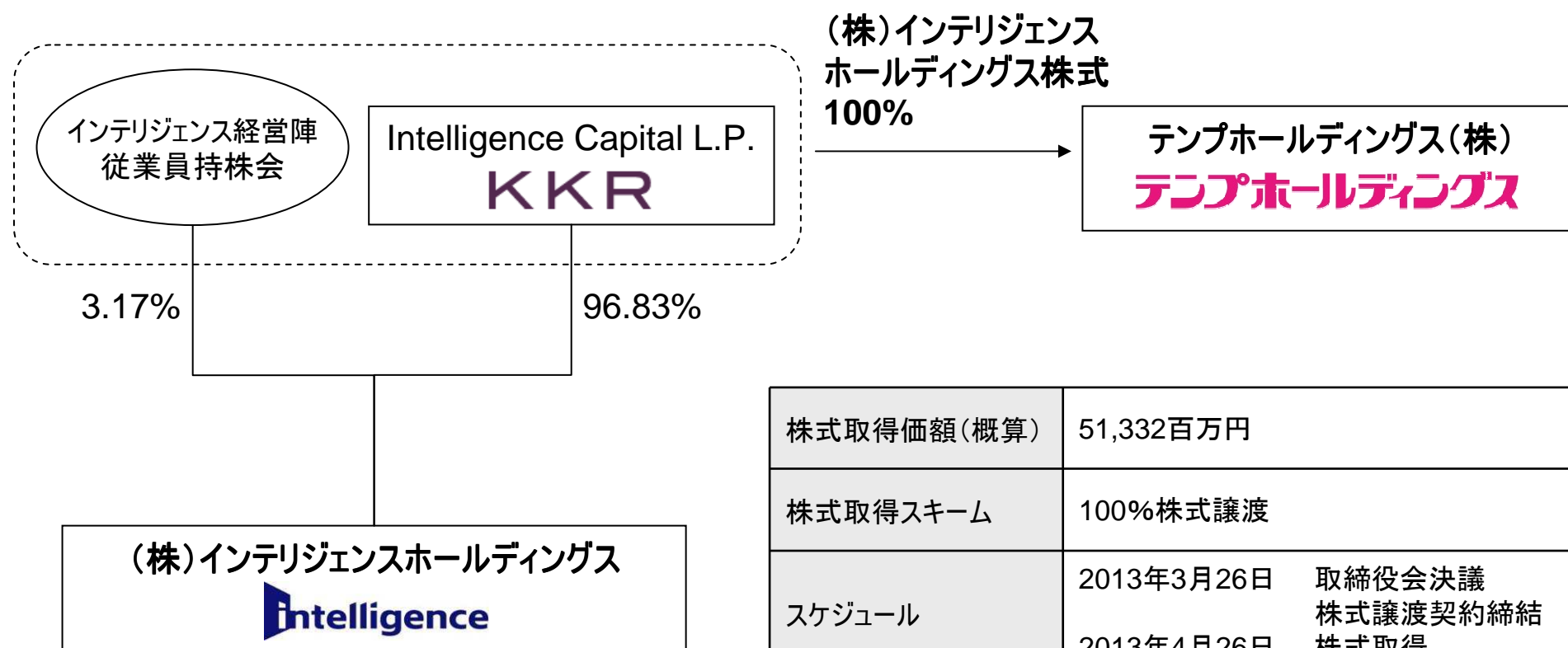
【商用車の部品設計・試作・実験等】

DRD

(株)インテリジェンスホールディングスの株式取得概要

Kohlberg Kravis Roberts & Co.(以下、KKR)が運営する有限責任組合及び(株)インテリジェンスの経営陣・従業員持株会が保有する、(株)インテリジェンスホールディングス株式100%を取得

既存株主から(株)インテリジェンスホールディングスの株式を取得



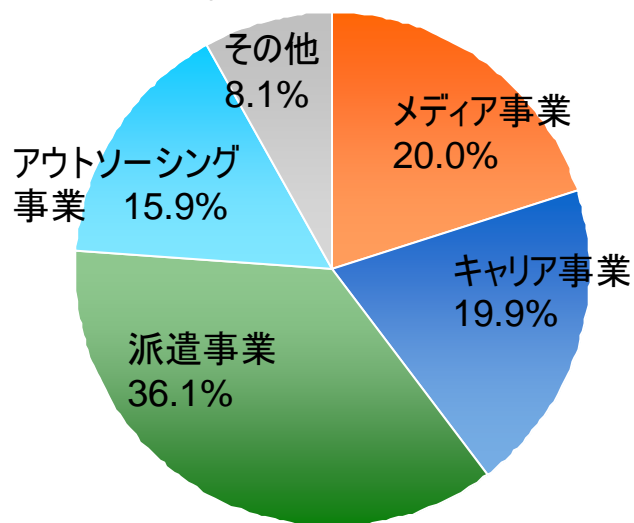
株式取得価額(概算)	51,332百万円
株式取得スキーム	100%株式譲渡
スケジュール	2013年3月26日 取締役会決議 2013年4月26日 株式譲渡契約締結 株式取得

(株)インテリジェンスホールディングスの事業概要(2013年3月現在)

事業領域

- メディア事業:
 - ・パート・アルバイトを中心とした求人広告
- キャリア事業:
 - ・正社員領域の人材紹介・求人広告
- 派遣事業:
 - ・エンジニア派遣・事務派遣
- アウトソーシング事業:
 - ・ITを中心とした運用サポート業務の受託等
- その他:
 - ・ITシステム開発、海外事業等

【2013年3月期売上高構成】



※2013年3月期の売上高は会計監査前の数字であり、各事業別の売上高は内部取引消去後の数字となります。

事業内容・サービスブランド

メディア事業



- “an” ブランドを中心にインターネット・モバイルメディア及び全国主要都市をカバーする情報誌メディアを提供
- アルバイト・パートを中心に契約社員・正社員までの採用をサポート

キャリア事業



- “DODA” ブランドにて人材紹介、求人情報、転職フェアを融合させた独自のサービスを提供
- 人材紹介・求人サイト掲載のみではアプローチできない、様々なターゲットの採用を複数サービスの融合により支援

派遣事業

インテリジェンスの人材派遣

- 全国主要都市を中心に事務・エンジニア領域での人材派遣サービスを提供
- 「自社媒体を活用した人材調達力」、「スタッフマネジメント力」、「コンプライアンス力」の3つの強みをもって、顧客の事業運営をサポート

アウトソーシング事業



- IT・通信分野を中心に運用サポート業務等を受託。セールスアウトソーシングや事務・コールセンター業務等のBPOサービスも提供
- 官公庁事業受託サービスや新卒紹介サービスも同事業セグメントにて提供

その他



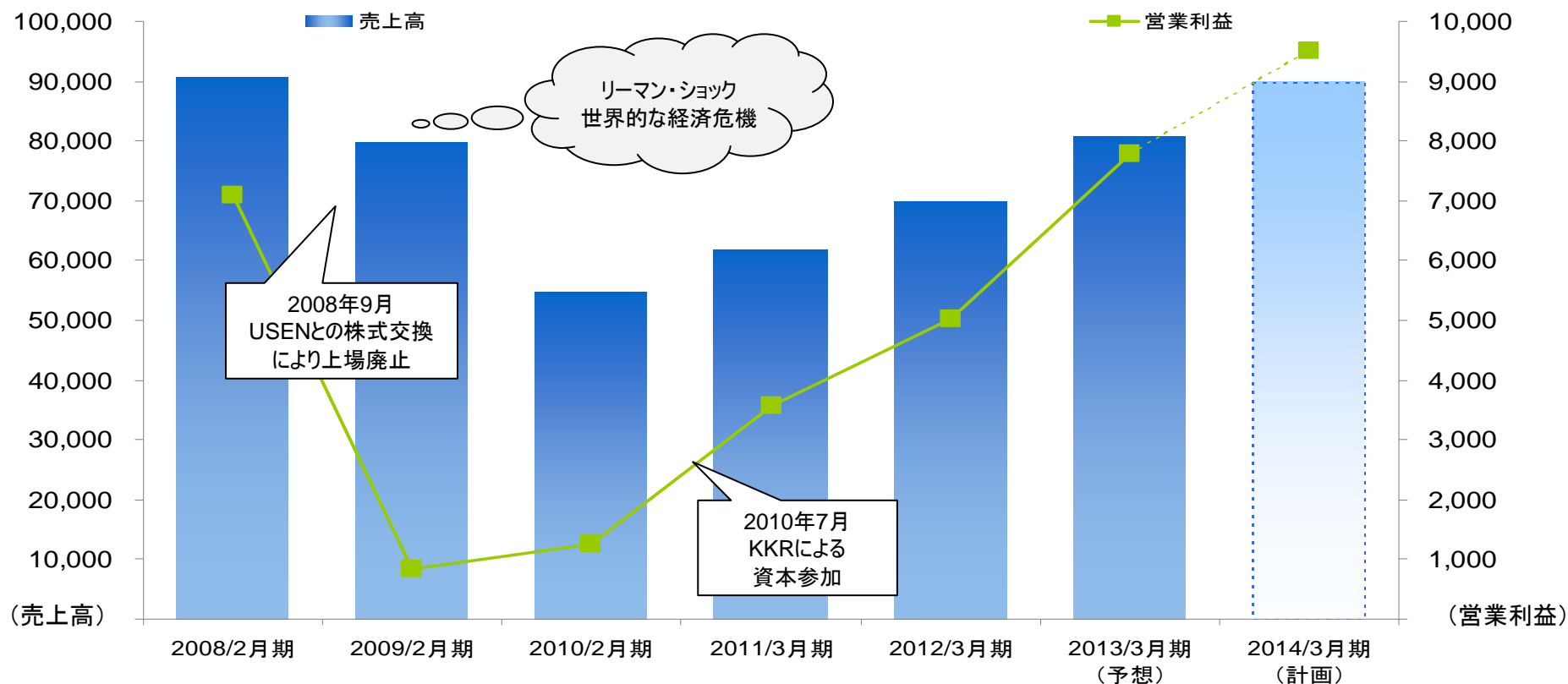
- ITコンサルティング、ソフトウェアの受託・開発
- 経営顧問派遣
- 海外(中国、香港、シンガポール)における人材紹介サービス、人事労務コンサルティング等

※2013年4月よりICTアウトソーシング事業は株式会社インテリジェンスビジネスソリューションズに移管しています。

(株)インテリジェンスホールディングスの業績推移

リーマンショック後、着実に業績を回復・拡大。筋肉質な経営体質を堅持。

※百万円未満は切捨てて表示しております。(単位:百万円)



	2008/2月期	2009/2月期	2010/2月期	2011/3月期	2012/3月期	2013/3月期 (予想)	2014/3月期 (計画)
売上高	90,571	79,906	54,689	61,896	69,833	80,802	90,000
営業利益	7,100	847	1,247	3,560	5,024	7,771	9,500

※2011年3月期までは株式会社インテリジェンス連結ベース、2012年3月期は株式会社インテリジェンスホールディングス連結ベースとなります。また、2011年3月期の決算数値は組織再編等で変則的な期間となっており、上記の数値は決算数値を12ヶ月相当に換算しております。2013年3月期の実績は会計監査前の数字となります。

両社のサービスライン

「仕事」「人的資源」を切り口に、求職者・企業を支援する社会的なインフラとしての人材サービス企業へ。
雇用の流動化・安定化を実現する、新たなプラットフォームを創造。

	テンプホールディングス	Intelligence
求人広告		<div style="display: flex; justify-content: space-between;"> <div style="border: 1px solid black; padding: 5px;"> アルバイト・パート 業界トップクラスの ブランド認知・実績 an </div> <div> 正社員 </div> </div>
人材紹介		<div style="border: 1px solid black; padding: 5px; text-align: center;"> 業界トップクラスのブランド認知・実績 DODA </div>
人材派遣	<div style="border: 1px solid black; padding: 10px; text-align: center;"> 日本全国をカバーする 人材派遣業界最大の規模・ネットワーク テンプスタッフ テンプスタッフ・ピープル </div>	<div style="border: 1px solid black; padding: 5px;"> 全国主要都市を中心に展開 インテリジェンスの 人材派遣 </div>
R&Dアウトソーシング	<div style="border: 1px solid black; padding: 5px;"> R&D領域 TEGSEED </div>	
アウトソーシング	<div style="border: 1px solid black; padding: 5px;"> IT・通信領域 TOYO TEMPSTAFF TECHNOLOGIES </div> <div style="border: 1px solid black; padding: 5px;"> BPO領域 HOWCOM 株式会社 日本アイデックス </div>	<div style="display: flex; justify-content: space-between;"> <div style="border: 1px solid black; padding: 5px;"> IT・通信領域、 システム開発 Intelligence Business Solutions </div> <div style="border: 1px solid black; padding: 5px;"> 官公庁事業 受託サービス Intelligence </div> <div style="border: 1px solid black; padding: 5px;"> BPO領域 BPO SOLUTIONS </div> </div>
再就職支援	<div style="border: 1px solid black; padding: 5px; text-align: center;"> テンプスタッフキャリアコンサルティング </div>	<div style="border: 1px solid black; padding: 5px; text-align: center;"> 再就職支援サービス </div>

第1部

テンプホールディングス連結決算概要

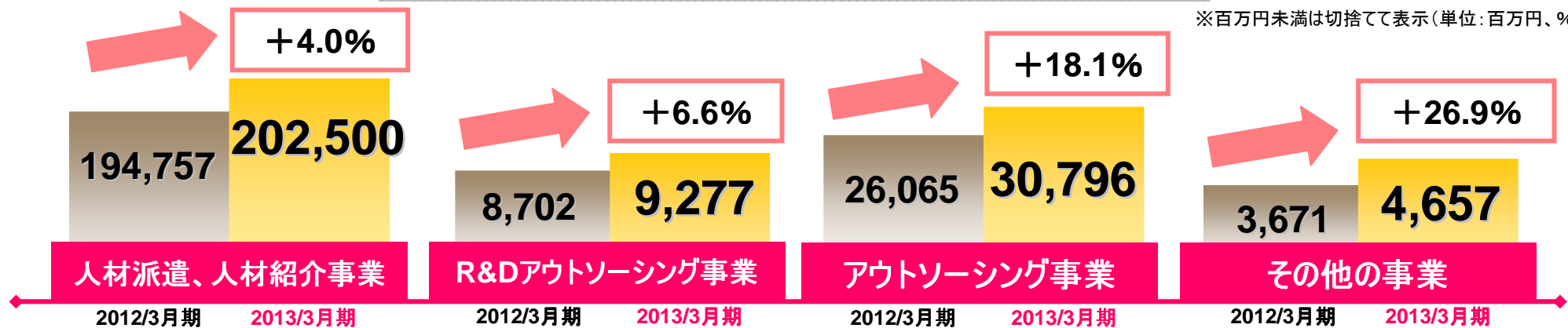
テンプホールディングス

東証1部 (2181)

2013年3月期 連結事業別売上高

最高売上更新 全セグメントで増収

※百万円未満は切捨てて表示(単位:百万円、%)



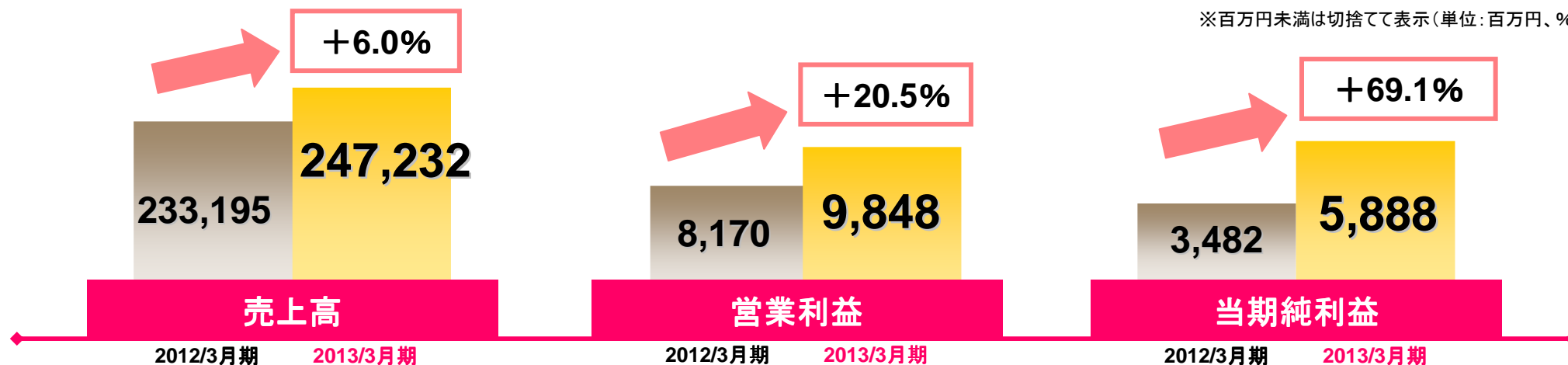
	2012/3月期		2013/3月期			
	売上高	構成比(%)	売上高	構成比(%)	増減額	前期比(%)
人材派遣、人材紹介事業	194,757	83.5	202,500	81.9	+7,743	104.0
オフィスワーク	53,082	22.8	49,747	20.1	△3,334	93.7
テクニカルワーク	75,389	32.3	70,491	28.5	△4,897	93.5
ITプロフェッショナル	18,420	7.9	18,952	7.7	+532	102.9
営業・販売職	7,804	3.3	7,004	2.8	△799	89.8
その他	36,368	15.6	52,525	21.3	16,156	144.4
人材紹介事業	3,692	1.6	3,778	1.5	+85	102.3
R&Dアウトソーシング事業	8,702	3.7	9,277	3.8	+575	106.6
アウトソーシング事業	26,065	11.2	30,796	12.4	+4,730	118.1
その他の事業	3,671	1.6	4,657	1.9	+986	126.9
合計	233,195	100.0	247,232	100.0	14,036	106.0

※2013年3月期第1四半期より、保育サービスを行うテンプスタッフ・ウィッシュ(株)のセグメント区分変更を行っており、前期2012年3月期も今期区分に合わせて組み替えております。

2013年3月期 連結損益計算書

2期連続增收増益 2008年10月ホールディングス発足以来、最高売上・最高利益

※百万円未満は切捨てて表示(単位:百万円、%)

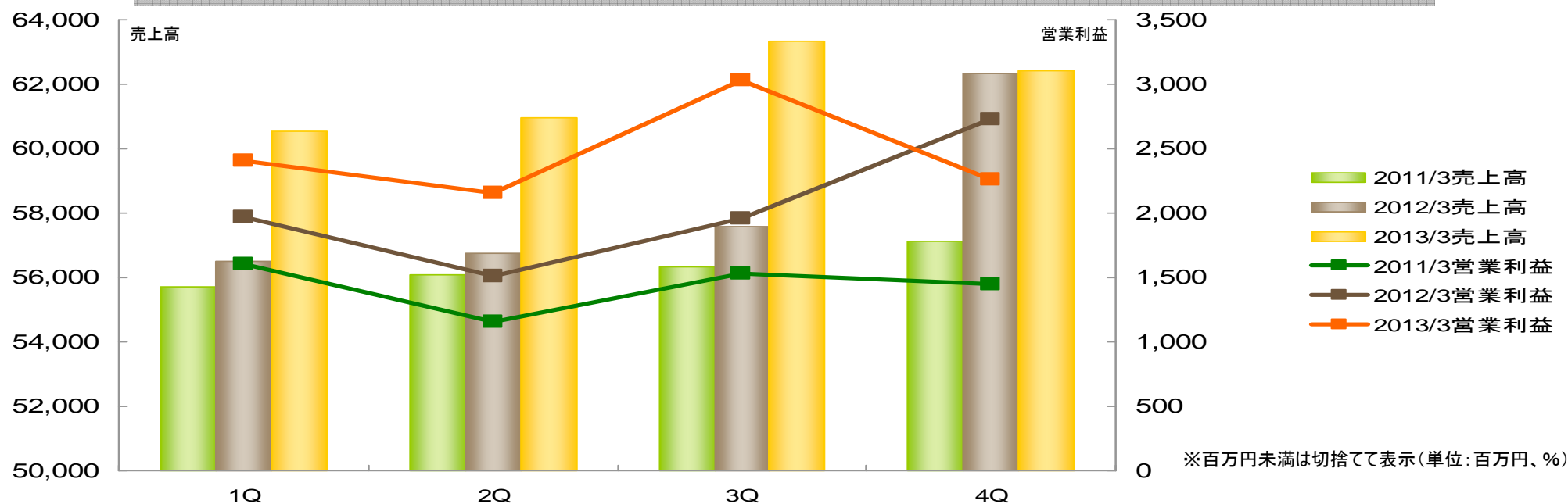


	2012/3月期	構成比(%)	2013/3月期	構成比(%)	増減額	前期比(%)	2013/3月期 予想
売上高	233,195	100.0	247,232	100.0	+14,036	106.0	247,200
売上原価	196,426	84.2	207,768	84.0	+11,342	105.8	—
売上総利益	36,769	15.8	39,464	16.0	+2,694	107.3	—
販管費	28,599	12.3	29,615	12.0	+1,016	103.6	—
営業利益	8,170	3.5	9,848	4.0	+1,678	120.5	9,800
経常利益	8,434	3.6	10,119	4.1	+1,684	120.0	10,000
当期純利益	3,482	1.5	5,888	2.4	+2,405	169.1	5,300

※2013年3月期予想は2012年11月5日に上方修正した予想数値となります。

四半期別業績推移(連結)

4Qの前期比悪化要因は稼働日の減少 状況は引き続き好調



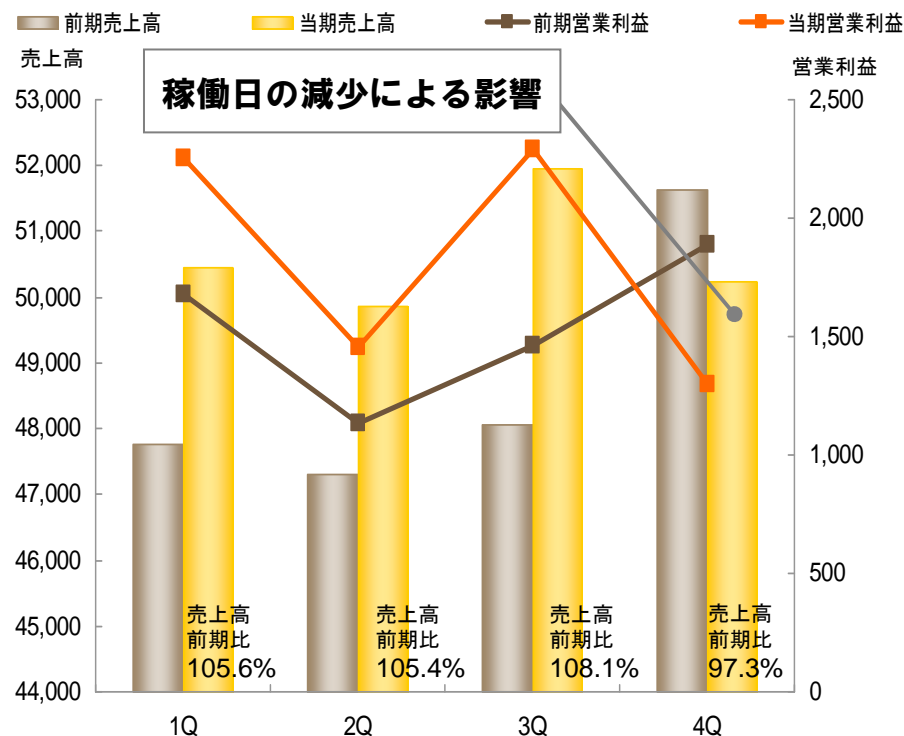
※百万円未満は切捨てて表示(単位:百万円、%)

	2011年3月期				2012年3月期				2013年3月期							
	1Q	2Q	3Q	4Q	1Q	2Q	3Q	4Q	1Q	前年同期比	2Q	前年同期比	3Q	前年同期比	4Q	前年同期比
売上高	55,706	56,084	56,340	57,141	56,520	56,755	57,565	62,354	60,533	107.1	60,966	107.4	63,320	110.0	62,411	100.1
売上原価	46,442	47,457	47,329	48,343	47,340	48,242	48,640	52,203	50,856	107.4	51,618	107.0	52,915	108.8	52,376	100.3
売上総利益	9,263	8,626	9,010	8,797	9,179	8,513	8,925	10,151	9,676	105.4	9,348	109.8	10,404	116.6	10,034	98.9
売上総利益率	16.6	15.4	16.0	15.4	16.2	15.0	15.5	16.3	16.0	—	15.3	—	16.4	—	16.1	—
販管費	7,657	7,472	7,474	7,346	7,208	6,997	6,967	7,425	7,270	100.9	7,192	102.8	7,375	105.9	7,776	104.7
営業利益	1,606	1,154	1,535	1,451	1,971	1,515	1,957	2,725	2,405	122.0	2,155	142.2	3,029	154.8	2,258	82.8
営業利益率	2.9	2.1	2.7	2.5	3.5	2.7	3.4	4.4	4.0	—	3.5	—	4.8	—	3.6	—

2013年3月期 セグメント別業績推移①

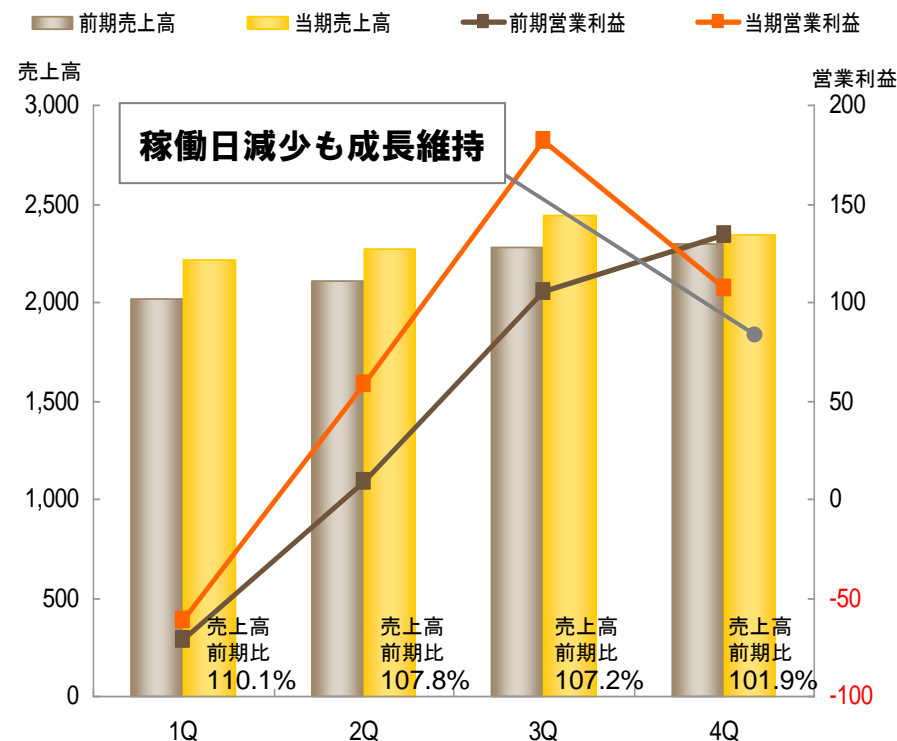
※百万円未満は切捨てて表示（単位：百万円）、売上高は内部取引消去後、営業利益は内部取引消去前となります。子会社のセグメント区分変更を前期実績にも反映しております。

1 人材派遣、人材紹介事業



		1Q	2Q	3Q	4Q	年間
売上高	2012/3	47,758	47,313	48,050	51,634	194,757
	2013/3	50,457	49,860	51,942	50,241	202,500
営業利益	2012/3	1,680	1,132	1,465	1,889	6,168
	2013/3	2,252	1,453	2,290	1,299	7,296

2 R&Dアウトソーシング事業

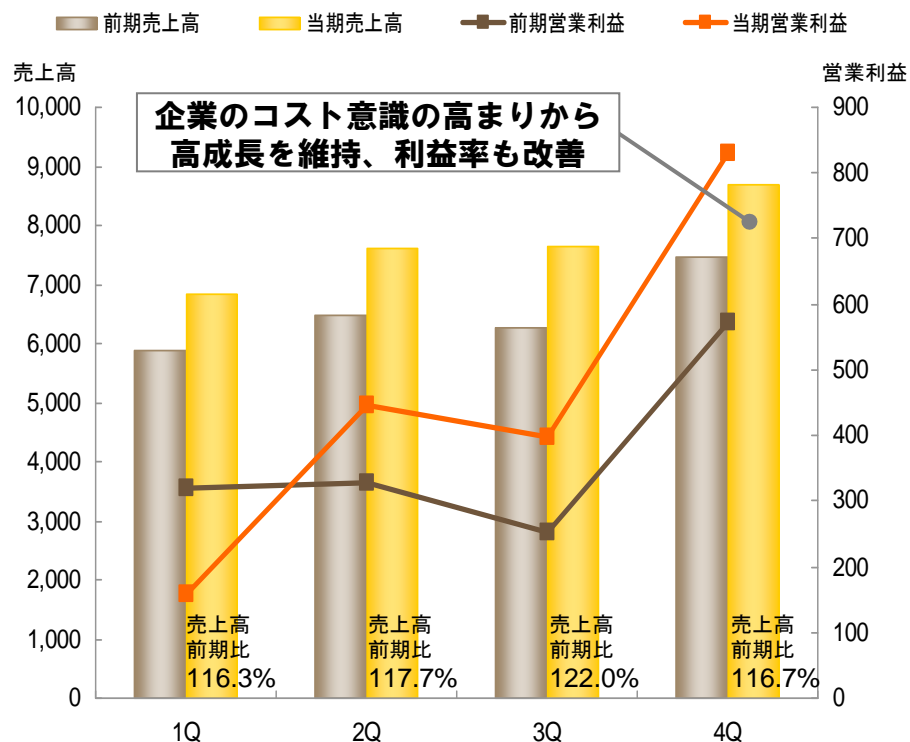


		1Q	2Q	3Q	4Q	年間
売上高	2012/3	2,014	2,107	2,280	2,299	8,702
	2013/3	2,217	2,271	2,445	2,342	9,277
営業利益	2012/3	△71	9	105	134	177
	2013/3	△61	59	182	107	288

2013年3月期 セグメント別業績推移②

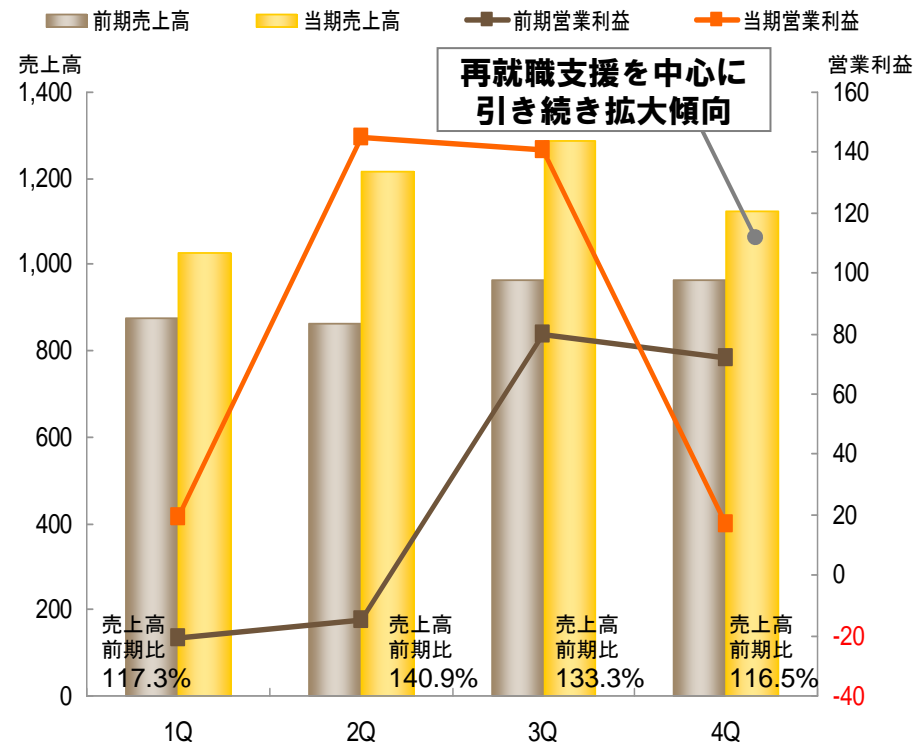
※百万円未満は切捨てて表示(単位:百万円)、売上高は内部取引消去後、営業利益は内部取引消去前となります。子会社のセグメント区分変更を前期実績にも反映しております。

3 アウトソーシング事業



		1Q	2Q	3Q	4Q	年間
売上高	2012/3	5,869	6,471	6,269	7,455	26,065
	2013/3	6,829	7,617	7,647	8,701	30,796
営業利益	2012/3	320	327	253	571	1,473
	2013/3	158	446	397	829	1,832

4 その他の事業

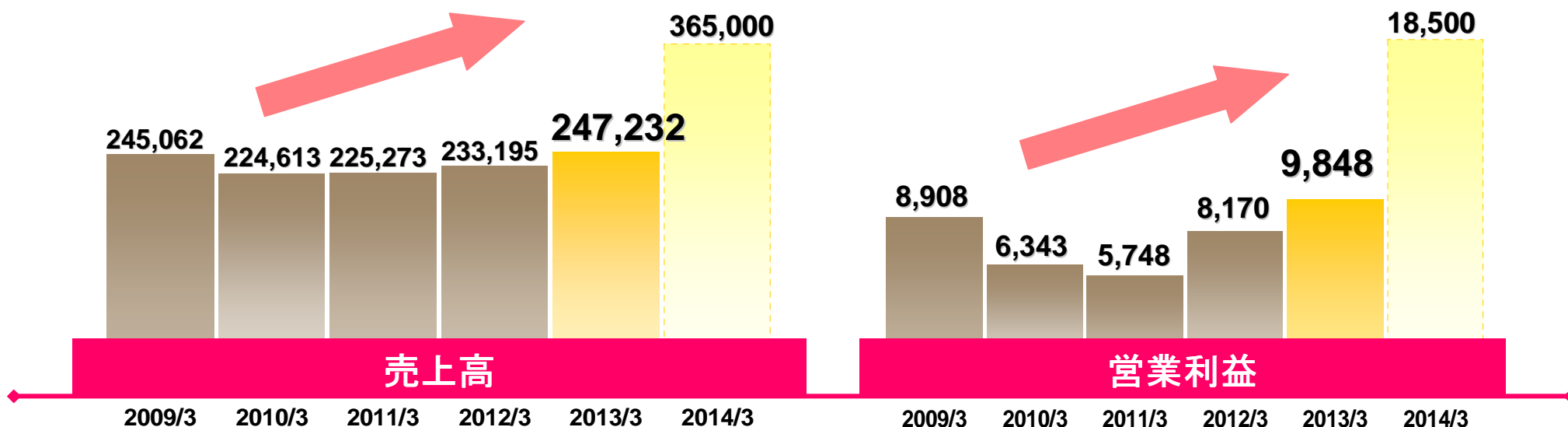


		1Q	2Q	3Q	4Q	年間
売上高	2012/3	877	863	964	965	3,671
	2013/3	1,029	1,217	1,285	1,125	4,657
営業利益	2012/3	Δ21	Δ15	80	72	116
	2013/3	19	145	141	17	323

業績の推移(連結)

リーマンショック時の2009年3月期水準を超え、伸長
2014年3月期はインテリジェンスホールディングスが加わり、大幅増収増益

※百万円未満は切捨てて表示しております。(単位:百万円、%)



	2009/3月期	2010/3月期	2011/3月期	2012/3月期	2013/3月期	2014/3月期(予想)
売上高	245,062	224,613	225,273	233,195	247,232	365,000
営業利益	8,908	6,343	5,748	8,170	9,848	18,500
営業利益率(%)	3.6	2.8	2.6	3.5	4.0	5.1
経常利益	9,245	6,734	6,231	8,434	10,119	18,300
経常利益率(%)	3.8	3.0	2.8	3.6	4.1	5.0
当期純利益	4,076	2,950	2,410	3,482	5,888	9,000
当期純利益率(%)	1.7	1.3	1.1	1.5	2.4	2.5

2013年3月期 貸借対照表/キャッシュ・フロー計算書(連結)

※百万円未満は切捨てて表示しております。
(単位:百万円)

	2012/3月期 期末		2013/3月期 期末		
	実績	構成比(%)	実績	構成比(%)	増減額
資産	86,529	100.0	97,592	100.0	11,063
流動資産	72,499	83.8	80,606	82.6	8,106
(現金及び預金)	38,316	44.3	44,225	45.3	5,909
(受取手形及び売掛金)	30,282	35.0	31,997	32.8	1,715
固定資産	14,029	16.2	16,985	17.4	2,956
負債	34,262	39.6	33,136	34.0	△1,125
流動負債	31,498	36.4	29,178	29.9	△2,320
(転換社債)	5,000	5.8	—	—	△5,000
固定負債	2,763	3.2	3,958	4.1	1,194
純資産	52,266	60.4	64,455	66.0	12,188
株主資本	50,898	58.8	60,830	62.3	9,932
(自己株式)	△4,977	△5.8	△354	△0.4	4,623
少数株主持分	1,514	1.8	2,556	2.6	1,041

転換社債型新株予約権
付社債の権利行使に伴い
自己株が減少

	2012/3月期	2013/3月期	増減額	12/3月期	13/3月期
営業活動によるキャッシュ・フロー	10,169	7,787	△2,381	7,948 ⇒	10,019
投資活動によるキャッシュ・フロー	△972	△964	7	△1,944 ⇒	△378
財務活動によるキャッシュ・フロー	△2,229	△1,018	1,210	4,256 ⇒	225
現金及び現金同等物の増減額	6,952	5,901	△1,050	△4,047 ⇒	△5,252

・税金等調整前当期純利益	7,948	⇒	10,019
・売上債権の増減額(△は増加)	△1,944	⇒	△378
・営業債務の増減額(△は減少)	4,256	⇒	225
・法人税等の支払額	△4,047	⇒	△5,252

・連結の範囲の変更を伴う子会社株式の取得による支出	△78	⇒	△425
・連結の範囲の変更を伴う子会社株式の取得による収入	29	⇒	393

・短期借入金の増減額(△は減少)	△557	⇒	△57
・自己株式の取得による支出	△650	⇒	△1

セグメント区分の変更について

2014年3月期より、インテリジェンスグループを1セグメントとして報告。
さらに、付加価値の高い技術領域をまとめ
R&Dアウトソーシングの名称および子会社区分を変更。

【旧セグメント】



【新セグメント(2014年3月期より)】



2013年3月期業績

※百万円未満は切捨てて表示(単位:百万円、%)
 ※EBITDAは、減価償却費・のれん償却控除前営業利益となります。

テナポールディングス

	2013/3月期	構成比 (%)	前期比 (%)
売上高	247,232	100.0	106.0
人材派遣、人材紹介事業	202,500	81.9	104.0
R&Dアウトソーシング事業	9,277	3.8	106.6
アウトソーシング事業	30,796	12.4	118.2
その他の事業	4,657	1.9	126.9
売上原価	207,768	84.0	105.8
売上総利益	39,464	16.0	107.3
販管費	29,615	12.0	103.6
営業利益	9,848	4.0	120.5
EBITDA	11,240	4.5	-
経常利益	10,119	4.1	120.0
当期純利益	5,888	2.4	169.1

Intelligence

	2013/3月期 (予想)	構成比 (%)
売上高	80,802	100.0
メディア事業	16,125	20.0
キャリア事業	16,080	19.9
派遣事業	29,193	36.1
アウトソーシング事業	12,858	15.9
その他事業	6,544	8.1
営業利益	7,771	9.6
EBITDA	10,774	13.3
経常利益	6,816	8.4
当期純利益	3,618	4.5


※インテリジェンス2013/3月期の実績は会計監査前の数字、事業別売上高は内部取引消去後の数字となります。

2014年3月期業績予想①

※百万円未満は切捨てて表示(単位:百万円、%)。
 EBITDAは、減価償却費・のれん償却除前営業利益となります。
 2014/3月期よりR&Dアウトソーシング事業はIT&エンジニアリング事業に名称変更し、同時に子会社のセグメント区分を変更しております。

テナポホールディングス

	2014/3月期
売上高	275,000
人材派遣、人材紹介事業	193,200
IT&エンジニアリング事業	46,600
アウトソーシング事業	30,000
その他の事業	5,200
営業利益	11,000
EBITDA	12,810



Intelligence

	2014/3月期
売上高	90,000
営業利益	9,500
EBITDA	12,139

のれん償却等
連結調整

	2014/3月期 (連結)	構成比 (%)	前期比 (%)
売上高	365,000	100.0	147.6
人材派遣・人材紹介事業	193,200	52.9	104.7
IT&エンジニアリング事業	46,600	12.8	143.9
アウトソーシング事業	30,000	8.2	117.2
メディア・キャリア関連事業 (インテリジェンスグループ)	90,000	24.7	-
その他の事業	5,200	1.4	111.6
営業利益	18,500	5.1	187.8
EBITDA	24,949	6.8	226.2
経常利益	18,300	5.0	180.8
当期純利益	9,000	2.5	152.8

2014年3月期業績予想②

※百万円未満は切捨てて表示(単位:百万円、%)

※2014/3月期よりR&Dアウトソーシング事業はIT&エンジニアリング事業に名称変更し、同時に子会社のセグメント区分を変更しております。そのため前期2013/3月期実績は今期区分に合わせて組み替えております。

	2013/3月期実績				2014/3月期予想						
	上期	下期	通期	構成比	上期	下期		通期		構成比	前期比
						前期比	前期比	前期比	前期比		
売上高	121,499	125,732	247,232	100.0	178,500	146.9	186,500	148.3	365,000	100.0	147.6
人材派遣・人材紹介事業	91,537	93,063	184,600	74.7	95,150	103.9	98,050	105.4	193,200	52.9	104.7
IT&エンジニアリング事業	15,670	16,715	32,386	13.1	22,700	144.9	23,900	143.0	46,600	12.8	143.9
アウトソーシング事業	12,045	13,542	25,587	10.3	14,300	118.7	15,700	115.9	30,000	8.2	117.2
メディア・キャリア関連事業 (インテリジェンスグループ)	-	-	-	-	43,850	-	46,150	-	90,000	24.7	-
その他の事業	2,246	2,410	4,657	1.9	2,500	111.3	2,700	112.0	5,200	1.4	111.6
営業利益	4,561	5,287	9,848	4.0	7,700	168.8	10,800	204.3	18,500	5.1	187.8
経常利益	4,687	5,432	10,119	4.1	7,600	162.1	10,700	197.0	18,300	5.0	180.8
当期純利益	2,642	3,245	5,888	2.4	3,500	132.4	5,500	169.5	9,000	2.5	152.8

配当方針

業績の進展状況に応じて、株主に安定した配当を継続的に実施

- ◆ 2013年3月期期末配当金は、業績が堅調に推移したことを受け1株当たり2円増配し、10円に修正。この結果、2013年3月期の年間配当金は1株当たり18円となります。
- ◆ 2014年3月期の配当金は、中間配当10円、期末配当10円による年間20円を予定しており、前期より年間2円増配の予定です。

	2012/3月期			2013/3月期			2014/3月期(予想)		
	中間	期末	年間	中間	期末	年間	中間	期末	年間
1株当たり配当金	6円	8円	14円	8円	10円	18円	10円	10円	20円
1単元株 (100株当たり) 配当金	600円	800円	1,400円	800円	1,000円	1,800円	1,000円	1,000円	2,000円
配当金総額	827百万円			1,133百万円			—		
配当性向 (連結)	23.6%			18.6%			14.5%		

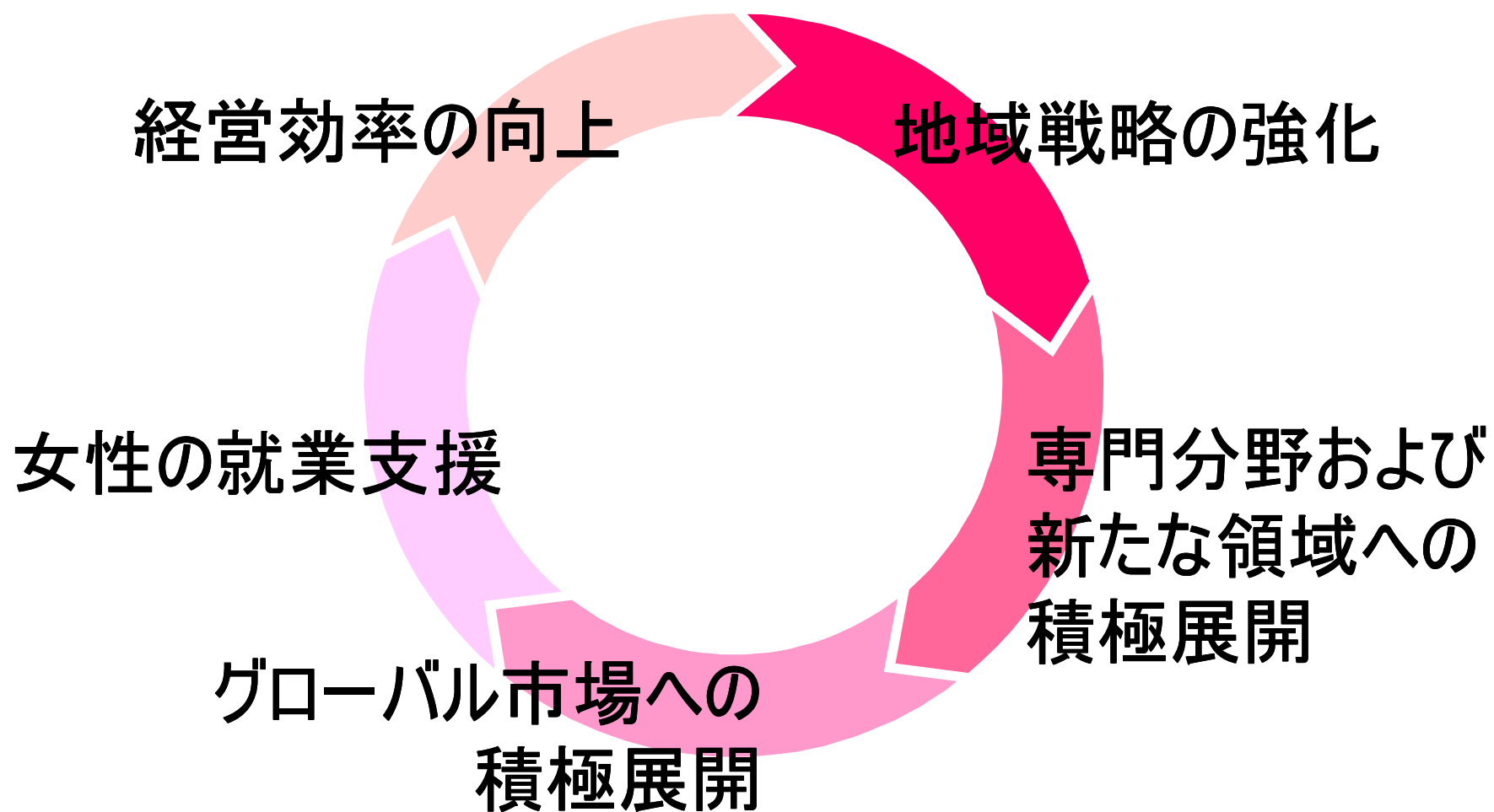
第2部

テンプホールディングス営業戦略

テンプホールディングス

東証1部 (2181)

人材サービスのリーディングカンパニーへ



事業別TOPICS①

人材派遣・人材紹介事業

前期のM&Aの影響により業容が拡大。
外部人材・各種人材サービスへの引き合いも増加。

売上高

2013/3月期

1,846 億円

2013年3月期

- ◆ 改正労働者派遣法の施行。
- ◆ 取引社数の拡大。
- ◆ [グローバル戦略] ケリーサービスとの連携強化(合弁会社設立)、ベトナムへ新規進出。

2014/3月期
(予想)

1,932 億円

2014年3月期

- ◆ 顧客企業・スタッフのさらなる顧客満足度の向上により、強固な信頼関係を構築。
- ◆ 取引社数・受注数の拡大を継続。
- ◆ [グローバル戦略] ケリーサービスとの連携強化(特に北アジア地域)、アジアを中心に対応地域を拡大。

前期比
104.7%

事業別TOPICS②

R&Dアウトソーシング事業

自動車業界の繁忙により稼働人員、稼働工数が増加。
技術者の稼働率も高水準で推移。

売上高

2013/3月期

323 億円

2013年3月期

- ◆ 140名を超える新卒採用者の順調な配属。
- ◆ 2012年8月、中国に自動車設計開発子会社：テクシード上海を設立。
- ◆ パナソニック子会社AVCテクノロジー、AVCマルチメディアソフトの株式を取得（2013年3月末）。

IT&エンジニアリング事業へ名称変更

2014/3月期
(予想)

466 億円

前期比
143.9%

2014年3月期

- ◆ 優秀な人材獲得のため、中途採用を強化。加えて100名を超える新卒を採用。
- ◆ 機械系、IT系のサービスメニューで企業対策を強化。
- ◆ DRDの株式取得（2013年5月末予定）自動車部品などの開発・設計・実験の受託

事業別TOPICS③

アウトソーシング事業

顧客企業においてアウトソーシング化の検討・導入が増加し、事業規模が拡大。専門性の高い領域を扱う子会社の事業が堅調に推移。

売上高

2013/3月期

255 億円

2013年3月期

- ◆ 専門分野への取り組み強化：2012年5月、PVネクスト共同設立。2012年11月、テンプスタッフ・ライフサポート設立。
- ◆ 100を超える新規プロジェクトがスタートし、新たな人材ポートフォリオの提案に寄与。

2014/3月期
(予想)

300 億円

2014年3月期

- ◆ アウトソーサーとしての成長へ向けた基盤構築を目指す。
- ◆ 成長産業での需要創造、専門業種での需要拡大を図る。
- ◆ コスト・品質の両指標を追求。

前期比
117.2%

※2014/3月期よりR&Dアウトソーシング事業はIT&エンジニアリング事業に名称変更し、同時に子会社のセグメント区分を変更しております。そのため前期2013/3月期実績は今期区分に合わせて組み替えております。

その他の事業

再就職支援事業で一定規模以上の新規案件の獲得が継続。

売上高
2013/3月期

46 億円

2013年3月期

◆ [再就職支援事業]
新規需要の規模・件数が増加。人員最適化に関する制度設計支援サービスを強化。

◆ [幼老複合施設]
2012年4月、幼老複合施設を開設。グループホーム「あいびーの家ふたば」と保育園「大井町のぞみ保育園」を併設。

2014/3月期
(予想)

52 億円

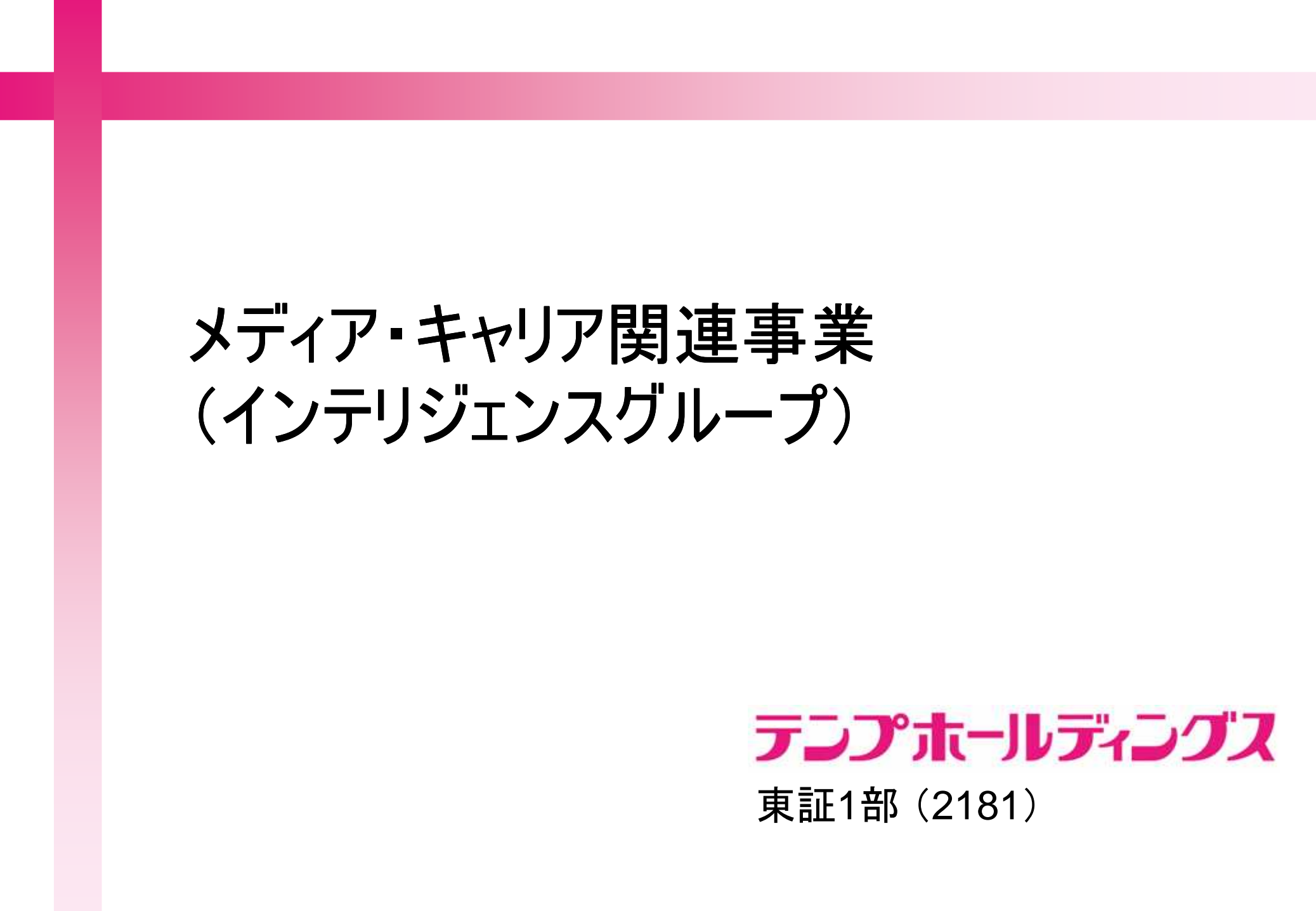
2014年3月期

◆ 再就職支援、教育、留学、介護など各事業における競争優位性を確立。

成長力拡大に向けた取り組みを強化。

前期比
111.6%





メディア・キャリア関連事業 (インテリジェンスグループ)

テンプホールディングス

東証1部 (2181)

メディア・キャリア関連事業（インテリジェンスグループ）

メディア・キャリア関連事業 （インテリジェンスグループ）

2014年3月期

売上高

2014/3月期
（予想）

900 億円

- ◆ an の継続的なりニューアル
- ◆ DODAのサービスの複合化・複層化による採用支援の更なる総合化
- ◆ システム開発の受託開発業務と保守系アウトソーシング業務の部門を統一。顧客アセットに対するクロスセルを実施していく
- ◆ 新卒領域、学校営業、公共事業の受託、障がい者雇用の部門を統一し、「雇用開発本部」を設立。個人に対する教育・育成をしっかりと行い、幅広く適切なマッチングを提供していく。

当資料取り扱い上のご注意

本資料に記載されている業績見通し等の将来に関する記述は、当社が2013年5月23日現在入手している情報及び合理的であると判断する一定の前提に基づいており、当社としてその実現を約束する趣旨のものではありません。実際の業績等は様々な要因により大きく異なる場合があります。





参考資料

テンプホールディングス

東証1部 (2181)

<参考資料> テンプホールディングス 会社概要

※2013年3月31日現在

社名	テンプホールディングス株式会社 (Temp Holdings Co., Ltd.)		
資本金	2,000百万円		
代表者	代表取締役会長兼社長 篠原 欣子		
設立	2008年(平成20年)10月1日		
事業内容	労働者派遣事業・有料職業紹介事業等の事業を行うグループ会社の経営計画・管理並びにそれに付帯する業務		
本社	東京都渋谷区代々木2-1-1		
役員構成	代表取締役会長兼社長 篠原 欣子	常勤監査役	嶋崎 広司
	代表取締役副社長 日比野 三吉彦	監査役(社外)	荒井 薫
	代表取締役副社長 水田 正道	監査役(社外)	玉越 良介
	常務取締役 佐分 紀夫		
	取締役 和田 孝雄		
	取締役 森本 一臣		
	取締役(社外) カール T. カムデン		
上場市場	東京証券取引所市場第一部		
グループ会社	連結子会社54社、関連会社1社		
従業員数	5,970名		
サービスネットワーク	国内268カ所、海外27カ所 ※アメリカ、中国、香港、台湾、ソウル、シンガポール、インドネシア、ベトナム		

<参考資料> テンプホールディングス 企業理念



雇用の創造

就業形態、就業環境、業務内容、就業条件などに対してあらゆる雇用創造の可能性を追求する

人々の成長

年齢・性別・国籍にかかわらず、仕事の経験を通して、人間性の向上を目指し働く人々の成長を支援する

社会貢献

雇用の創造と有用な人々を通して、社会の発展に貢献する

<参考資料> テンプグループ①

人材派遣・人材紹介事業

※2013年4月30日現在

(地域事業会社)

テンプスタッフ	総合人材サービス
テンプスタッフ・ピープル	東海地域の総合人材サービス
テンプスタッフ福岡	九州地域
テンプスタッフファミリエ	長野県・山梨県
テンプスタッフグロウ	群馬県

(海外)

TSコンサルティングインターナショナル	アメリカ
テンプスタッフ上海	中国・上海
テンプスタッフ広州	中国・広州
TSケリーワークフォースソリューションズ (テンプスタッフ香港)	香港
テンプスタッフ台湾	台湾
テンプスタッフ・コリア	韓国
テンプスタッフシンガポール	シンガポール
テンプスタッフ・インドネシア	インドネシア
テンプベトナム	ベトナム

(専門事業会社)

テンプスタッフ・クロス	富士ゼロックス及び関連会社中心
コベルコパーソネル	神戸製鋼グループ中心
テンプスタッフ・メディア	日本経済新聞社グループ中心
テンプロス	製造系・作業系・中高年層
パーソナル	販売スタッフの職業紹介
サポート・エー	自動車関連・キャンペーン
テンプスタッフプラス	設備管理技術者、夜勤オフィスワーク
テンプスタッフ・クリエイティブ	クリエイティブ系
テンプスタッフ・ライフアドバイザー	生命保険販売支援
テンプスタッフフロンティア	障がい者専門
サンクステンプ	障がい者雇用支援
テンプスタッフ・インテグレーション	テンプグループのシェアードサービス

<参考資料> テンプグループ②

IT&エンジニアリング事業

※2013年4月30日現在

(国内)	日本テクシード	R&Dアウトソーシング(研究開発支援)
	テンプスタッフ・テクノロジー	IT系人材サービス・アウトソーシング
	東洋ソフトウェアエンジニアリング	ソフトウェア受託開発
	AVCテクノロジー	デジタルAV商品のソフト・ハードウェア設計開発
	AVCマルチメディアソフト	デジタルAV商品のソフトウェアおよびシステム開発
(海外)	GTECHK	ITオフショア開発
	特酷時度汽車技術開発	自動車設計開発

アウトソーシング事業

(国内)	テンプスタッフ・データ	データ処理のアウトソーシング
	日本アイデックス	業務処理のアウトソーシング
	テンプスタッフ・ライフサポート	特定保健指導、健診支援事業、地域支援事業
	ハウコム	ITサポート(ヘルプデスク、サービスデスク)
	テンプスタッフ・営業支援	営業機能(部門向け)のアウトソーシング
	テンプスタッフ・ウィッシュ	保育・託児サービス
	PVネクスト	安全性情報管理業務のアウトソーシング
(海外)	蘇州テンプスタッフ・データ	中国におけるデータ入力センター

<参考資料> テンプグループ③

メディア・キャリア関連事業 (インテリジェンスグループ)

※2013年4月30日現在

(国内)	インテリジェンスホールディングス	持株会社
	インテリジェンス	求人広告、人材紹介、派遣、アウトソーシング
	インテリジェンスエグゼクティブサーチ	ヘッドハンティング
	インテリジェンスビジネスソリューションズ	ICTアウトソーシング、システム開発
	インテリジェンス・ベネフィクス	障がい者雇用コンサルティング
	インテリジェンスHITO総合研究所	調査・研究、人事関連サービス
	クリーデンス	ファッション業界特化の人材紹介
	BPOソリューションズ	セールス/HRアウトソーシング
	ECパートナーズ	ECサイト特化のアウトソーシング
(海外)	Intelligence Asia	シンガポール
	Staff Management Consultancy	香港
	Intelligence SMC Consulting	香港
	Intelligence Hong Kong	香港
	英創安衆企業管理諮詢(深圳)	中国/深圳
	英創人材資源服務(深圳)	中国/深圳
	英創安衆企業管理諮詢(上海)	中国/上海
	英創人材服務(上海)	中国/上海
	英創人力資源顧問(上海)	中国/上海
英創人材服務(大連)	中国/大連	

<参考資料> テンプグループ④

その他の事業

※2013年4月30日現在

(国内)	テンプスタッフキャリアコンサルティング	再就職支援・研修・人事コンサルティング
	テンプスタッフラーニング	社員研修・語学研修・資格取得サポート
	テンプスタッフ・ウェルフェア	居宅介護支援・訪問介護
	テンプ総合研究所	海外留学支援サービス
	テンプインターナショナル	海外法人の経営支援
	イー・スタッフィング	システム開発・運用
(海外)	COSMO USA	アメリカ/海外留学支援

<参考資料> 沿革①

2008年10月 テンプホールディングス(株)設立

2009年	3月	自動車関連・キャンペーンに特化した人材事業、(株)サポート・エーの株式を取得し、連結子会社化 群馬県での人材事業、テンプスタッフグロウ(株)の株式を取得し、連結子会社化
	4月	ピープルスタッフ(株)の商号を、テンプスタッフ・ピープル(株)に変更
	5月	再就職支援事業、日本ドレーク・ビーム・モリン(株)(現 テンプスタッフキャリアコンサルティング(株))の株式を取得し、連結子会社化
	7月	富士ゼロックスおよび関連会社を中心とした人材事業、富士ゼロックスキャリアネット(株)の株式を取得し、連結子会社化。同時に、富士ゼロックスキャリアネット(株)の商号を、テンプスタッフ・クロス(株)に変更
	11月	R&Dアウトソーシング事業、(株)日本テクシードの株式を取得し、連結子会社化
2010年	5月	アメリカの大手人材サービスKelly Services, Inc.(ケリーサービス)の株式を取得し、戦略的提携を推進 ヘルプデスク業務を中心としたITサポート事業、(株)ハウコム(株)の株式を取得し、連結子会社化
2011年	1月	ソフトウェア受託開発、東洋ソフトウェアエンジニアリング(株)の株式を取得し、連結子会社化
	11月	神戸製鋼グループを中心とした人材事業、(株)コベルコパーソネルの株式を取得し、連結子会社化 日本経済新聞社グループを中心とした人材事業、(株)日経スタッフの株式を取得し、連結子会社化。同時に、(株)日経スタッフの商号を、テンプスタッフ・メディア(株)に変更

<参考資料> 沿革②

2008年10月 テンプホールディングス(株)設立

2012年	5月	医薬品の安全性情報管理業務(PV)の受託事業、PVネクスト(株)を、(株)アイ・ユー・ケイと合併にて設立
	8月	自動車設計開発事業、特酷時度汽車技術開発(上海)有限公司(テクシード上海)を中国・上海に設立
	11月	特定保健指導事業、旭化成ライフサポート(株)とテンプスタッフ・メディカル(株)を合併し、連結子会社化。同時に、テンプスタッフ・メディカル(株)の商号を、テンプスタッフ・ライフサポート(株)に変更 北アジア地域(中国・香港・台湾・韓国)における事業拡大のため、テンプスタッフ香港(株)を、ケリーサービスとの共同出資による合併事業会社TSケリーワークフォースソリューションズ(株)に商号変更
	12月	ベトナムでの人事コンサルティング事業、テンプベトナム設立
2013年	3月	デジタルAV商品のソフト・ハードウェア設計開発、パナソニックAVCテクノロジー(株)および、デジタルAV商品のソフトウェアおよびシステム開発、パナソニックAVCマルチメディアソフト(株)の株式を取得し、連結子会社化。同時に商号を、AVCテクノロジー(株)および、AVCマルチメディアソフト(株)に変更
	4月	メディア・キャリア関連事業、(株)インテリジェンスホールディングスの株式を取得し、連結子会社化

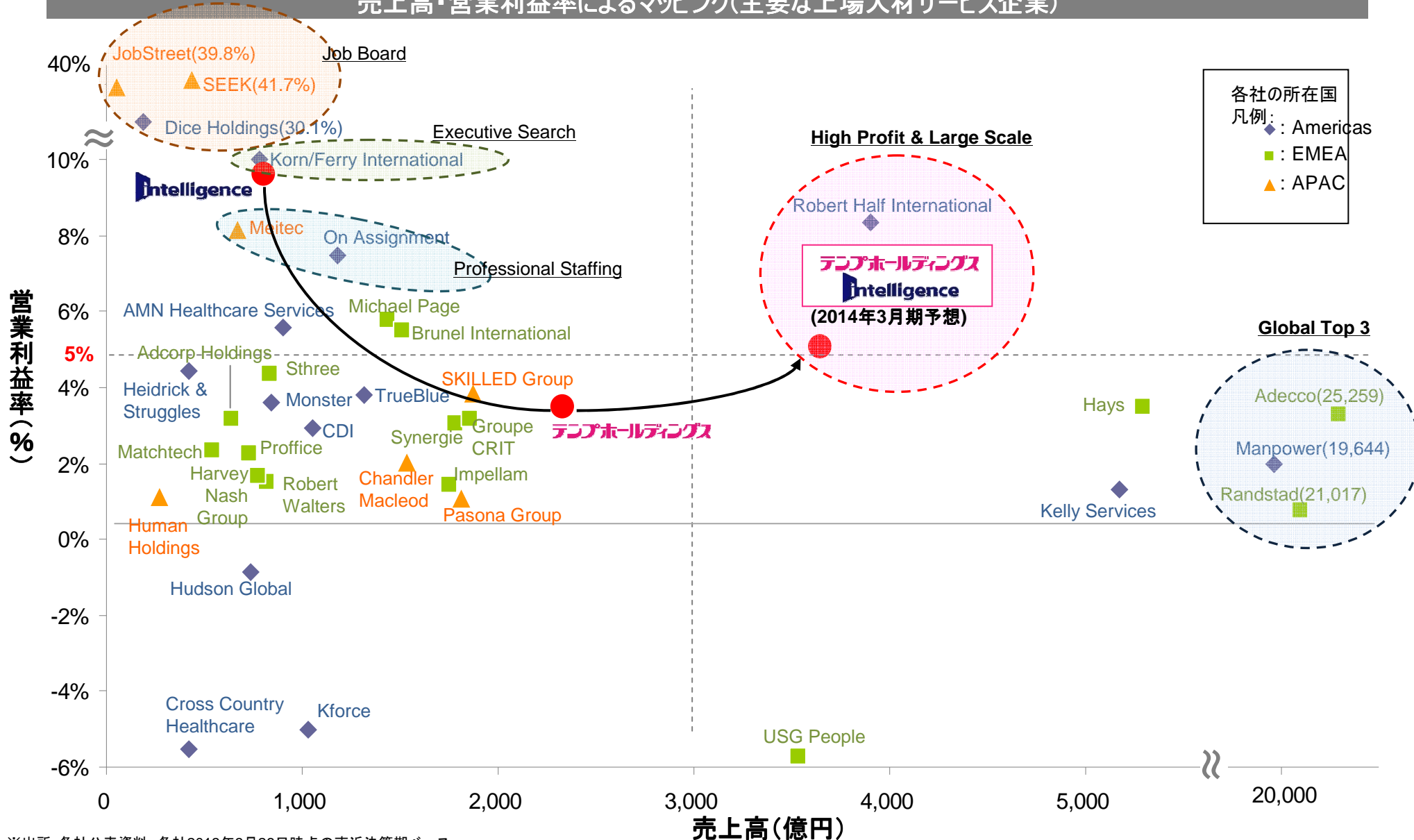
<参考資料> 業績の推移(連結)

※百万円未満は切捨てて表示しております。(単位:百万円、%)

	2009/3月期	2010/3月期	2011/3月期	2012/3月期	2013/3月期	2014/3月期 (予想)
売上高	245,062	224,613	225,273	233,195	247,232	365,000
売上総利益率	14.1	16.8	15.8	15.8	16.0	—
営業利益	8,908	6,343	5,748	8,170	9,848	18,500
営業利益率	3.6	2.8	2.6	3.5	4.0	5.1
経常利益	9,245	6,734	6,231	8,434	10,119	18,300
経常利益率	3.8	3.0	2.8	3.6	4.1	5.0
当期純利益	4,076	2,950	2,410	3,482	5,888	9,000
当期純利益率	1.7	1.3	1.1	1.5	2.4	2.5
自己資本当期純利益率 (ROE)	8.9	6.2	5.2	7.1	10.5	—
総資産	73,982	75,912	79,336	86,529	97,592	—
純資産	50,860	48,317	50,320	52,266	64,455	—
自己資本比率	67.0	60.4	60.2	58.7	63.4	—

<参考資料> グローバル業界ポジショニング

売上高・営業利益率によるマッピング(主要な上場人材サービス企業)



※出所: 各社公表資料、各社2013年3月26日時点の直近決算期ベース

USD=95円, AUD=99円, MYR=31円, GBP=145円, EUR=123円, SEK=15円, ZAR=10円で円換算。各社「営業利益」に近い概念の利益項目を抽出 (EBIT, Operating Income, Profit from operations等)

Copyright (C) since 2013 Temp Holdings Co., Ltd. All rights reserved.

<参考資料> 新規登録者数推移(連結)

新規登録者数

※テンプホールディングス(株)は2009/3月期10月に設立しましたので、それ以前の実績は、ホールディングス設立前のテンプスタッフ連結の登録者数を記載しております。

