

# 2009年3月期第2四半期決算説明会

**テンプホールディングス**

東証1部 (2181)

2008年11月21日(金)

テンプスタッフ株式会社およびピープルスタッフ株式会社は、2008年10月1日、  
共同持株会社「テンプホールディングス株式会社」を設立し、経営統合いたしました

**テンプスタッフ People Staff**

## ごあいさつ

### 第1部 テンプスタッフ 今期の取り組みと決算概要

- ・2009年3月期第2四半期連結業績ハイライト
- ・2009年3月期第2四半期までの取り組み
- ・2009年3月期第2四半期連結決算概要

### 第2部 ピープルスタッフ 今期の取り組みと決算概要

- ・2009年3月期第2四半期業績ハイライト
- ・2009年3月期第2四半期までの取り組み
- ・2009年3月期第2四半期決算概要

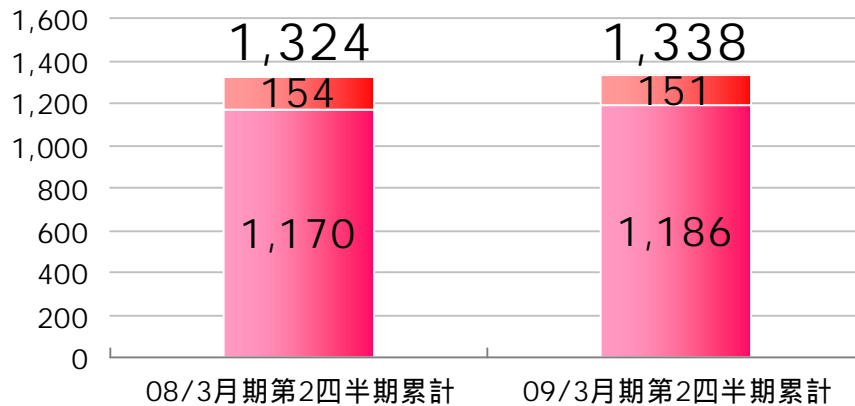
### 第3部 テンプホールディングスのこれから

- ・テンプホールディングス設立
- ・中長期経営戦略
- ・2009年3月期第2四半期事業別売上高
- ・2009年3月期業績予想

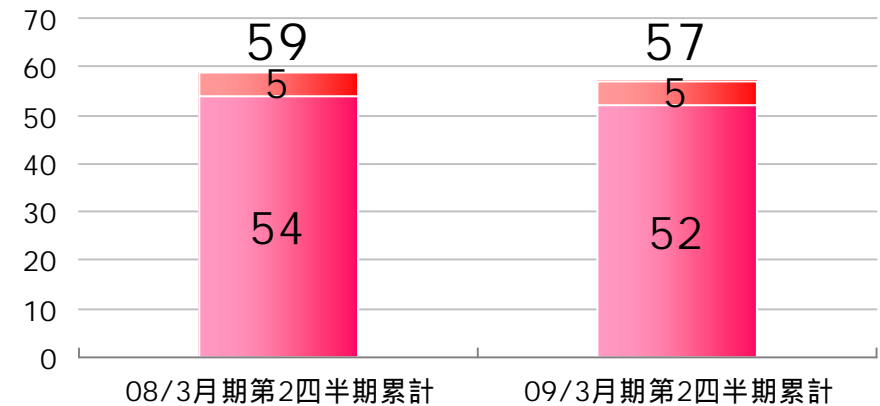
# ～ごあいさつ～ 2009年3月期第2四半期業績ハイライト(単純合算)

億円未満は切捨てて表示しております。(単位:億円、%)

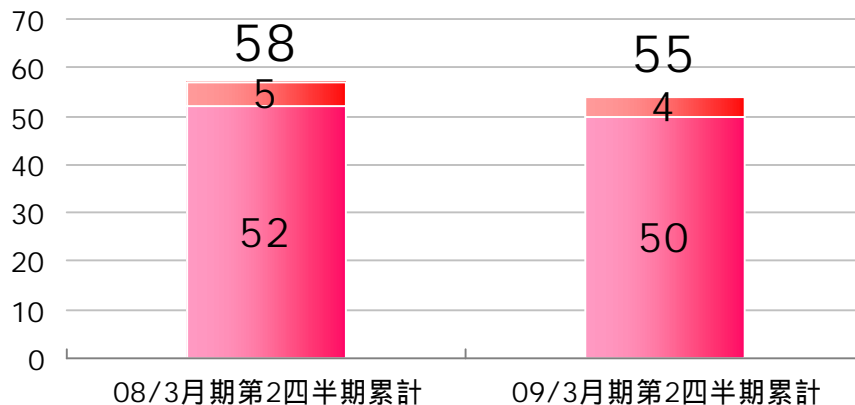
## 売上高



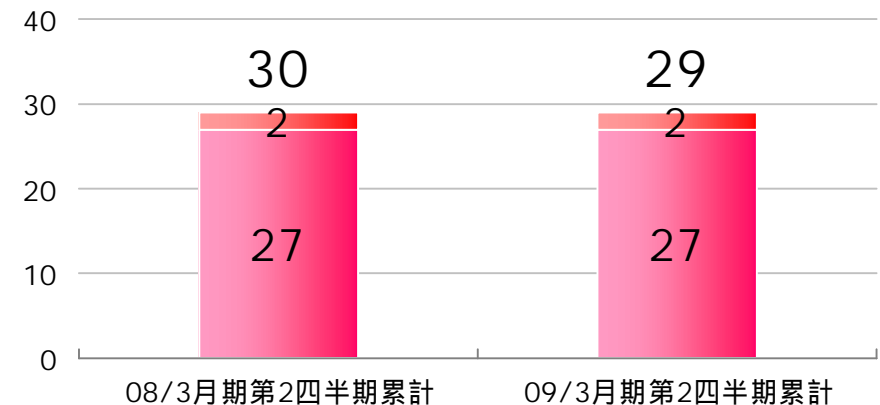
## 経常利益



## 営業利益



## 当期純利益





# 第1部 テンプスタッフ 今期の取り組みと決算概要

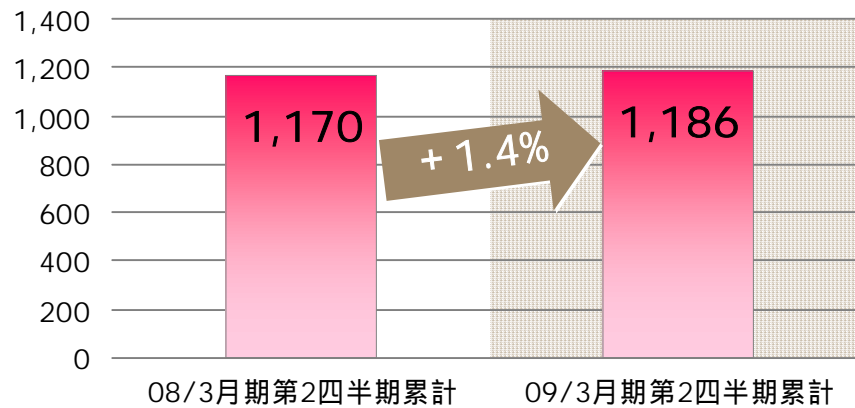
**テンプホールディングス**

東証1部 (2181)

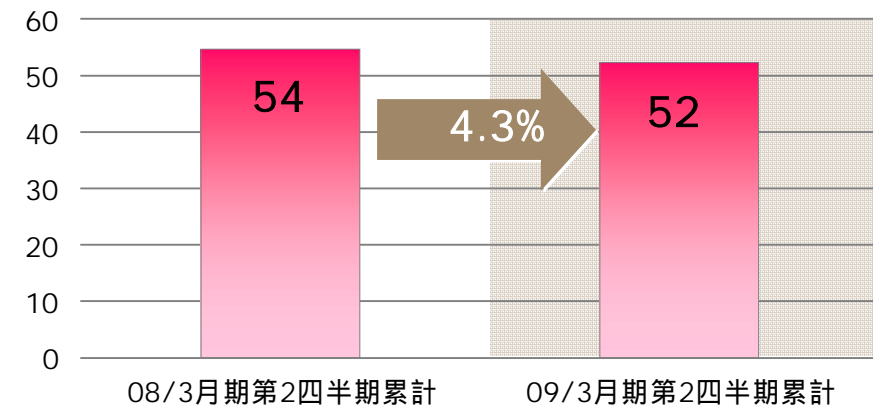
# ～ テンプスタッフ ～ 2009年3月期第2四半期連結業績ハイライト

億円未満は切捨てて表示しております。(単位:億円、%)

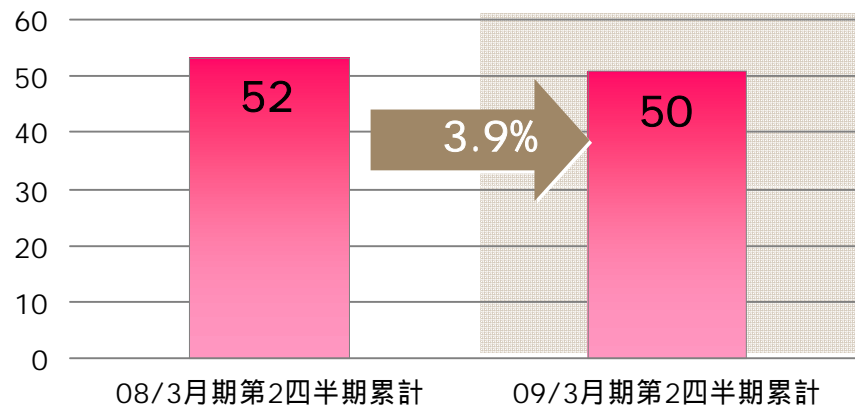
## 売上高



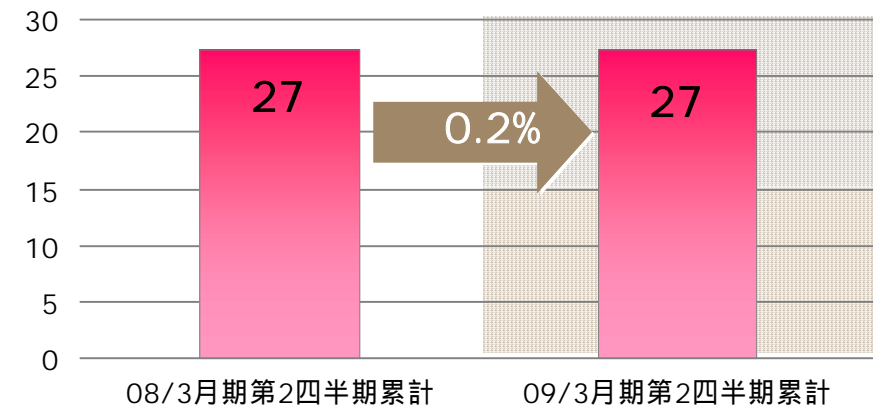
## 経常利益



## 営業利益



## 当期純利益



## 専門分野への積極展開

### 専門事務職

- 研究・開発職(バイオ・メディカル事業部)オフィス開設  
(つくば、立川、川越にオフィスを開設)

### IT関連技術職

- 育成型派遣の拡充  
( Webデザイナー、組込みJava技術者、Linuxサーバーエンジニアの育成開始)

### その他

- 管理栄養士資格の取得支援を拡大  
(「第2回管理栄養士スカラシップ」実施)

## 再就職支援事業の拡充

### ◆ 求人検索システム「転身くん2」リニューアル

- 求人情報の量と質を追求
- 中高年層求職者向けにPC操作方法アドバイス

### ◆ 求人案件紹介部新設

- 求人案件紹介に専門特化し、マッチング精度を向上
- 求職者の早期就職を実現

### ◆ 「面トレ&メントレ」プログラム導入

- 模擬面接トレーニング、こころの悩み相談室、マネー・年金アドバイス

再就職支援対象者数  
**90%増**  
(対前年同期比)

## 女性の就業支援

### **グッドジョブ 金融業界経験者パートタイム型派遣開始**

- 出産・育児を機に離職した金融業界での経験を有する主婦層を中心に派遣

### **テンプスタッフ・ウィッシュ 保育事業拡充**

- 認可保育所「たまプラーザのぞみ保育園」(神奈川県横浜市青葉区)を開園
- お台場・メディアージュ内「港区子育てひろば あっぴい台場」の運営を受託

### **テンプスタッフ 職住近接型オフィス新設**

- 奈良、堺にオフィスを新設

### **各種セミナー開催**

- 「共働きママを支えるパパの極意セミナー」
- 「ライフ・バランスセミナー ～ Wishes Come True Seminar ～」
- 「無料託児付OA講座」



## グローバル展開

### 海外転職希望者の就職支援

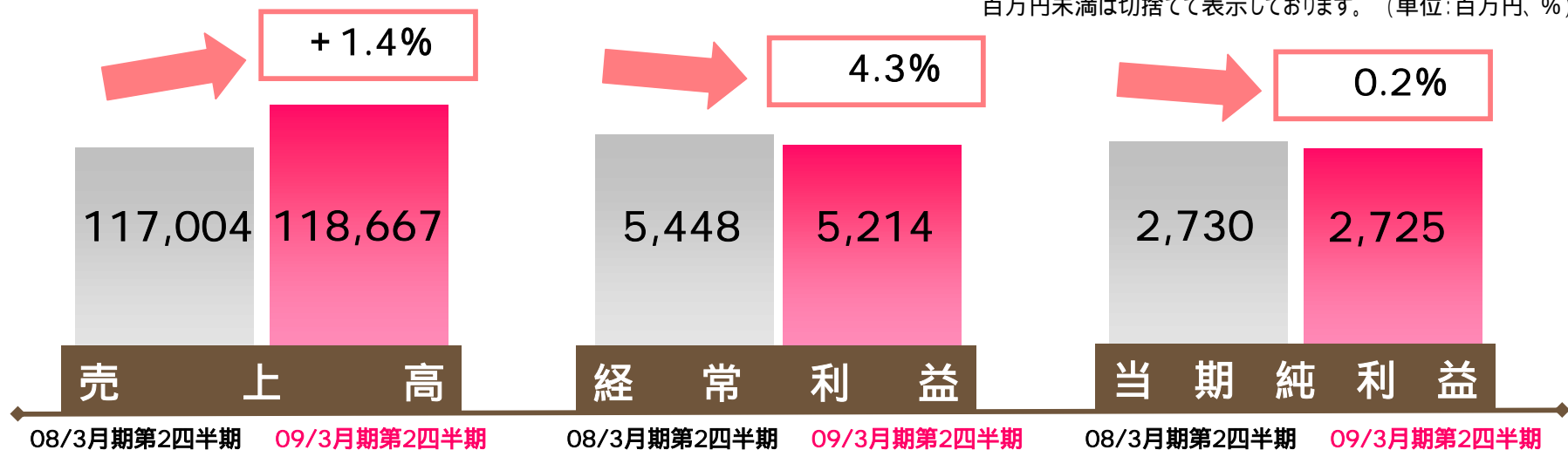
- 「あなたの経験と技術を活かす！！海外転職相談会」

### 留学生の就職支援

- 「中国で日本語を活かして働く！留学生のための就職セミナー」
- 大学向けに、在日外国人留学生への就職支援サービスを開始  
( 帝京大学にて、留学生就職支援プログラム、就職セミナーを実施 )

# ～ テンプスタッフ～ 2009年3月期第2四半期 連結損益計算書

百万円未満は切捨てて表示しております。(単位:百万円、%)



	08/3月期 第2四半期累計	構成比	09/3月期 第2四半期累計	構成比	増減額	前期比
売上高	117,004	100.0	118,667	100.0	1,663	+1.4
売上原価	99,063	84.7	101,298	85.4	2,235	+2.3
売上総利益	17,941	15.3	17,369	14.6	571	3.2
販管費	12,644	10.8	12,281	10.3	363	2.9
営業利益	5,297	4.5	5,088	4.3	208	3.9
経常利益	5,448	4.6	5,214	4.4	234	4.3
当期純利益	2,730	2.3	2,725	2.3	5	0.2

# ～ テンプスタッフ～ 貸借対照表・キャッシュフロー(連結)の状況

百万円未満は切捨てて表示しております。

## バランスシート(09/3月期 第2四半期)

( )内は前事業年度末比増減

<ul style="list-style-type: none"> <li>・流動資産 55,334百万円 ( 50百万円)</li> <li>・現金及び預金 25,518百万円 (+1,307百万円)</li> <li>・受取手形及び売掛金 26,639百万円 ( 1,500百万円)</li> <li>・固定資産 9,888百万円 (+297百万円)</li> </ul>	<p><b>資産</b></p> <p><b>65,222百万円</b> <b>(+246百万円)</b></p>	<ul style="list-style-type: none"> <li>20,442百万円 ( 1,073百万円)</li> </ul>	<p><b>負債</b></p>	<ul style="list-style-type: none"> <li>・流動負債 19,321百万円 ( 894百万円)</li> <li>・固定負債 1,121百万円 ( 178百万円)</li> </ul>
		<ul style="list-style-type: none"> <li>44,779百万円 (+1,319百万円)</li> </ul>	<p><b>純資産</b></p>	<ul style="list-style-type: none"> <li>・配当金の支払 678百万円</li> <li>・四半期純利益 +2,725百万円</li> <li><b>自己資本比率 66.7%</b></li> </ul>

## キャッシュ・フロー

(単位:百万円)

	08/3月期 第2四半期	09/3月期 第2四半期	
営業 C F	+2,674	+2,618	<ul style="list-style-type: none"> <li>・税引前四半期純利益 +5,158百万円</li> <li>・売上債権の減少額 +1,473百万円</li> <li>・営業債務の減少額 1,329百万円</li> <li>・法人税等の支払額 2,519百万円</li> </ul>
投資 C F	683	622	<ul style="list-style-type: none"> <li>・定期預金の預入による支出 525百万円</li> </ul>
財務 C F	662	743	<ul style="list-style-type: none"> <li>・配当金の支払額 677百万円</li> </ul>

# ～ テンプスタッフ ～ 2009年3月期第2四半期 事業別売上高

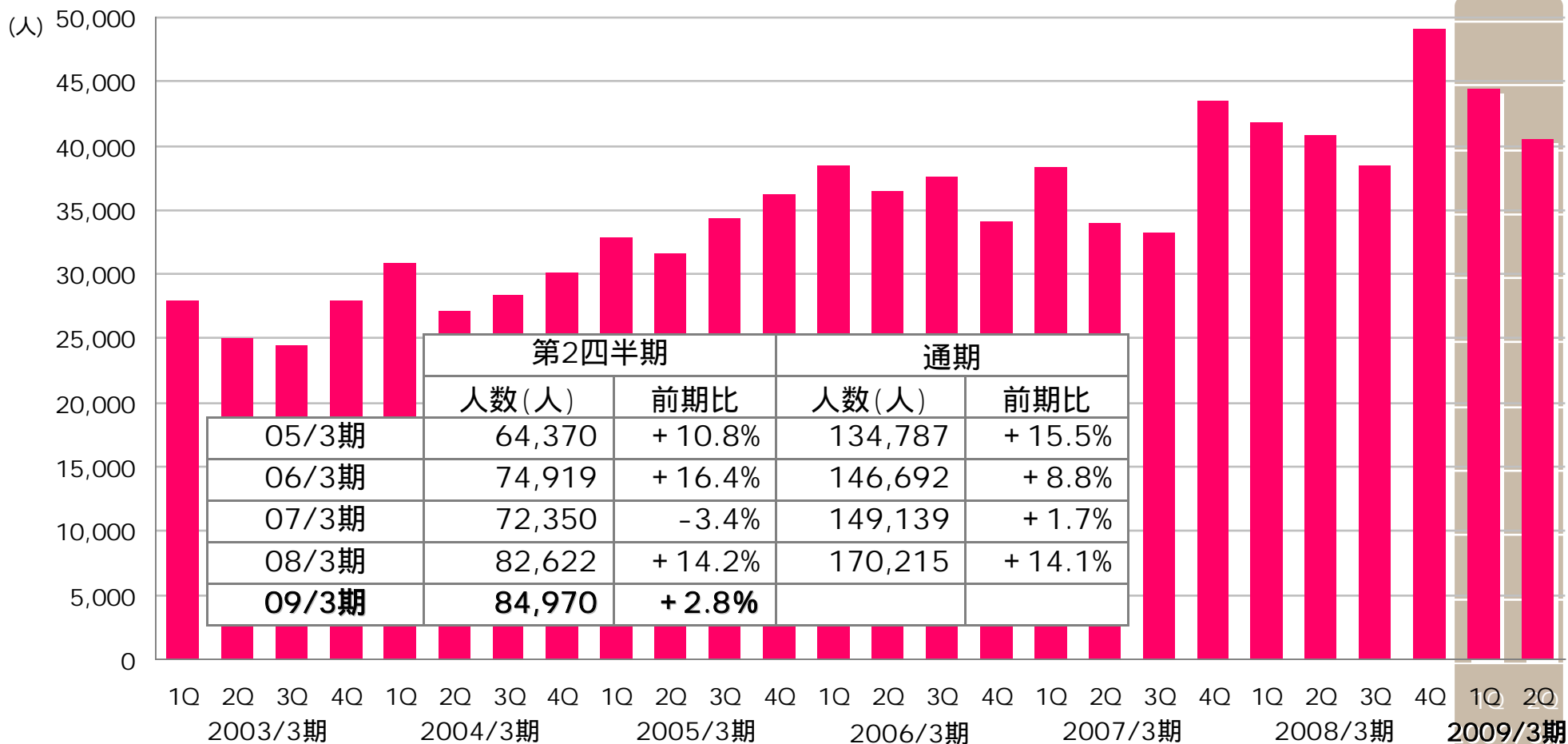
百万円未満は切捨てて表示しております。(単位:百万円、%)

	08/3月期第2四半期累計			09/3月期第2四半期累計		
	売上高	構成比	前期比	売上高	構成比	前期比
人材派遣・請負、 人材紹介事業	112,732	96.3	+4.7	114,448	96.4	+1.5
一般事務	62,018	53.0	+1.7	63,447	53.5	+2.3
専門事務職	21,206	18.1	+1.0	21,681	18.2	+2.2
IT関連技術職	9,855	8.4	+6.5	10,553	8.9	+7.1
その他	16,834	14.4	+12.6	16,122	13.6	4.2
人材紹介事業	2,818	2.4	+88.4	2,643	2.2	6.2
アウトソーシング事業	3,850	3.3	+12.0	3,417	2.9	11.2
その他の事業	421	0.4	30.7	802	0.7	+90.4
合計	117,004	100.0	+4.7	118,667	100.0	+1.4

- 人材派遣・請負、人材紹介事業では、IT関連技術職、専門事務職が好調に推移
- その他の事業では、再就職支援事業が奏功

# ～ テンプスタッフ ～ 新規登録者数推移 (連結)

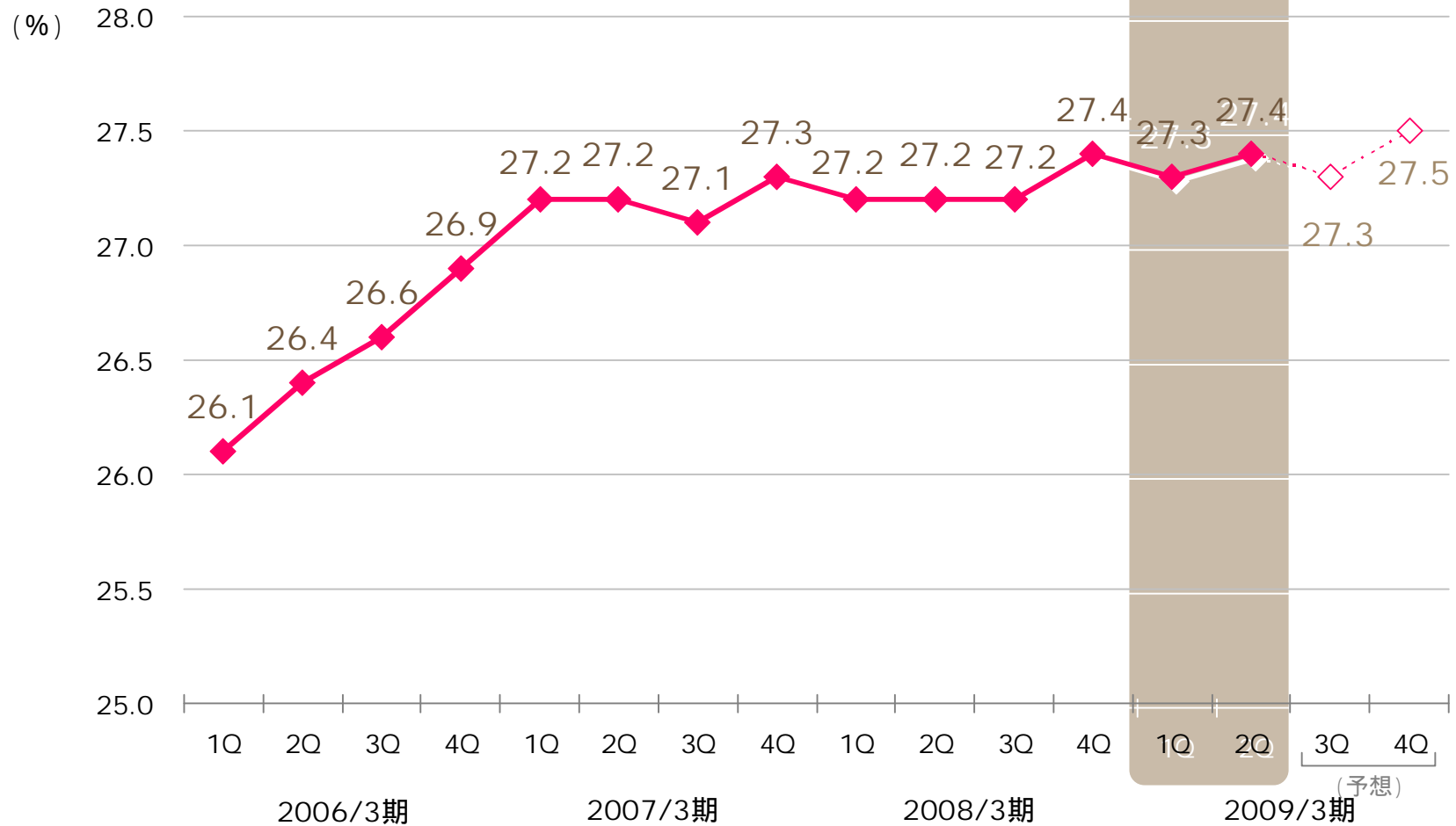
## 新規登録者数



■ 登録者は堅調に増加

# ～ テンプスタッフ～ 人材派遣・請負事業のスプレッド(単体)

## スプレッド推移



■ 交渉の継続により、安定的に推移



## 第2部 ピープルスタッフ 今期の取り組みと決算概要

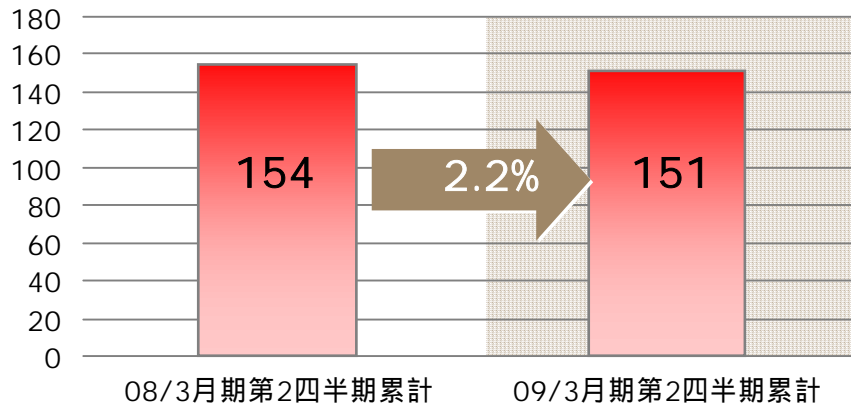
**テンプホールディングス**

東証1部 (2181)

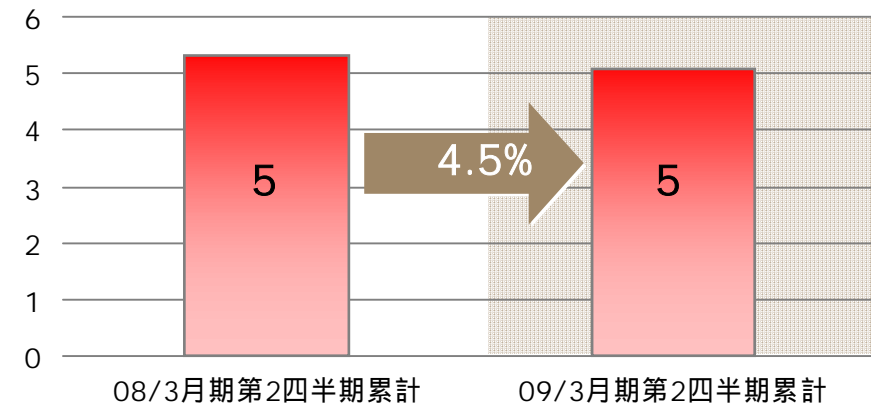
# ～ピープルスタッフ～ 2009年3月期第2四半期業績ハイライト

億円未満は切捨てて表示しております。(単位:億円、%)

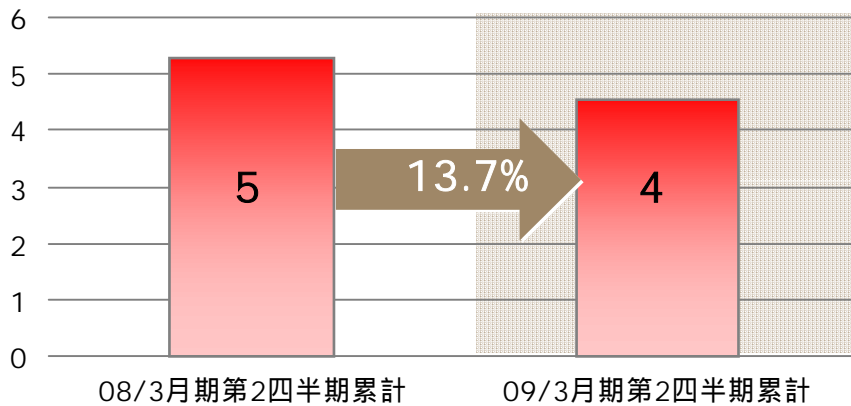
## 売上高



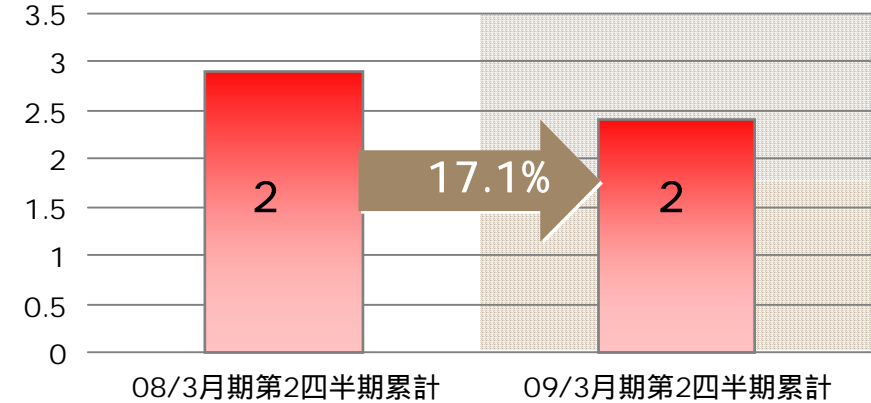
## 経常利益



## 営業利益



## 当期純利益





## 一般派遣事業

### ◆ 東海地域での磐石な体制構築

- 名古屋エリアの営業体制の一本化

### ◆ 既存登録者への取り組み強化

- コーディネーターの各課配置により、スタッフの多様化に対応
- 派遣スタッフへのきめ細かな対応の徹底 再購入率1位  
(月刊人材ビジネス第11回派遣スタッフ満足度調査より)

## 人材紹介事業

### ◆ 地域密着型営業展開

- 地元中小企業への積極展開

## 専門事業

(エンジニアリング事業・製造事業・マーケティング事業・医療福祉事業・流通事業)

### 特定派遣による囲い込み

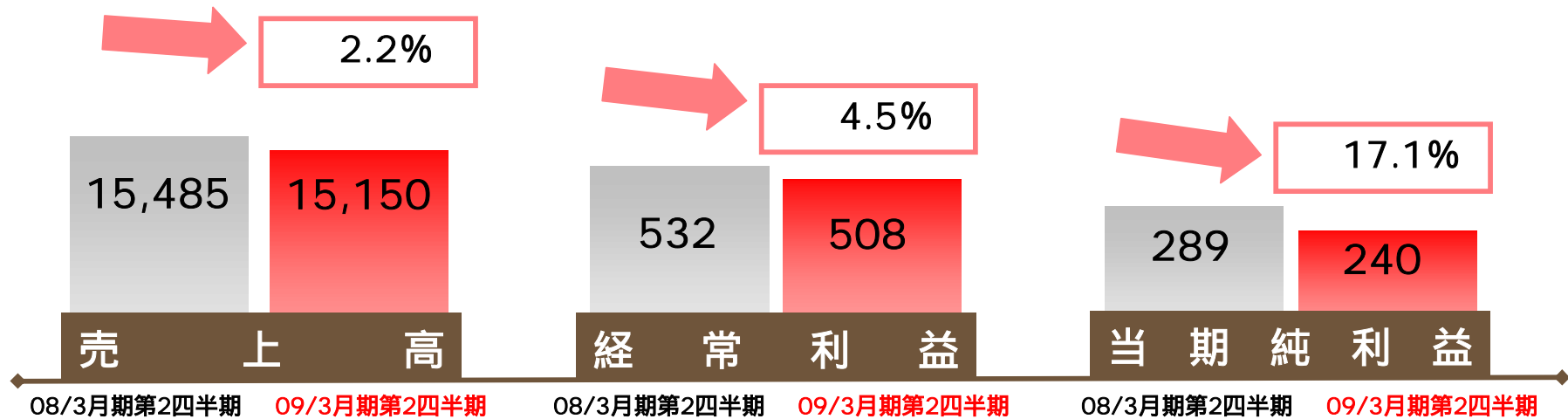
- エンジニアリング事業  
特定比率 13% (08/3月) 15% (08/9月)
- 製造事業  
特定比率 55% (08/3月) 70% (08/9月)

### 研修・育成の強化

- 製造事業 研磨など、設備を利用した研修
- 医療福祉事業 地域医療機関と連携した潜在看護師再就職支援

# ～ピープルスタッフ～ 2009年3月期第2四半期 損益計算書

百万円未満は切捨てて表示しております。(単位:百万円、%)



	08/3月期 第2四半期累計	構成比	09/3月期 第2四半期累計	構成比	増減額	前期比
売上高	15,485	100.0	15,150	100.0	335	2.2
売上原価	12,630	81.6	13,044	86.1	414	+3.3
売上総利益	2,855	18.4	2,106	13.9	749	26.3
販管費	2,326	15.0	1,649	10.9	677	29.1
営業利益	529	3.4	456	3.0	73	13.7
経常利益	532	3.4	508	3.4	24	4.5
当期純利益	289	1.9	240	1.6	49	17.1

# ～ピープルスタッフ～ 貸借対照表・キャッシュフローの状況

百万円未満は切捨てて表示しております。

## バランスシート(09/3月期 第2四半期)

( )内は前事業年度末比増減

・売掛金 3,310百万円 ( 116百万円)	<b>資産</b> 7,543百万円 ( 114百万円)	3,461百万円 ( 203百万円)	<b>負債</b>	・流動負債 3,019百万円 ( 241百万円)
		・固定負債 441百万円 (+ 38百万円)		
		4,082百万円 (+88百万円)	<b>純資産</b>	・配当金の支払 135百万円 ・四半期純利益 +240百万円 <b>自己資本比率 54.1%</b>

## キャッシュ・フロー

(単位:百万円)

	08/3月期 第2四半期	09/3月期 第2四半期	
営業 C F	+254	+131	・税引前四半期純利益 +414百万円 ・減価償却費 + 74百万円 ・未払金及び未払費用の減少額 156百万円 ・法人税等の支払額 199百万円
投資 C F	150	+119	・定期預金の払戻による収入 +100百万円
財務 C F	294	135	・配当金の支払額 135百万円

# ～ ピープルスタッフ ～ 2009年3月期第2四半期 事業別売上高

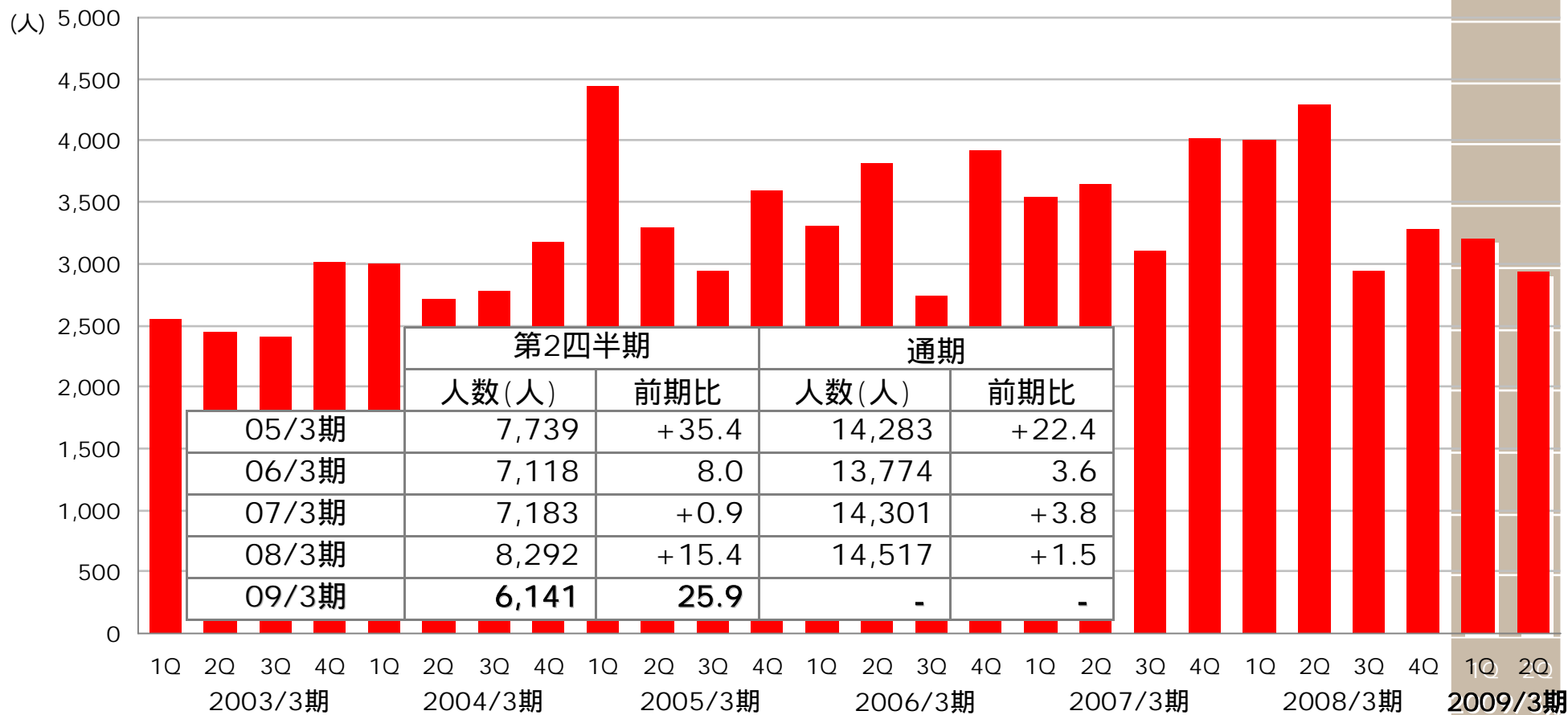
百万円未満は切捨てて表示しております。(単位:百万円、%)

	08/3月期第2四半期累計			09/3月期第2四半期累計		
	売上高	構成比	前期比	売上高	構成比	前期比
一般派遣事業	12,442	80.3	2.8	11,854	78.3	4.7
人材派遣業務	11,984	77.4	0.6	11,581	76.5	3.4
オフィス系(一般事務)	9,616	62.1	+3.9	9,317	61.5	3.1
テクニカル系(専門事務)	1,344	8.7	12.5	1,288	8.5	4.2
その他	1,023	6.6	19.1	975	6.5	4.7
請負事業	457	3.0	38.0	273	1.8	40.4
エンジニアリング事業	612	4.0	+11.6	665	4.4	+8.6
製造事業	370	2.4	+27.3	396	2.6	+6.8
マーケティング事業	755	4.9	+3.9	762	5.0	+0.9
医療福祉事業	313	2.0	+61.3	396	2.6	+26.6
流通事業	755	4.9	-	849	5.6	+12.4
人材紹介事業	83	0.5	+11.8	81	0.5	1.6
教育サービス事業	116	0.8	+16.3	113	0.8	3.0
その他	34	0.2	+31.8	31	0.2	11.1
合計	15,485	100.0	+4.9	15,150	100.0	2.2

■ 専門事業では全事業において堅調に推移

# ～ ピープルスタッフ ～ 新規登録者数推移

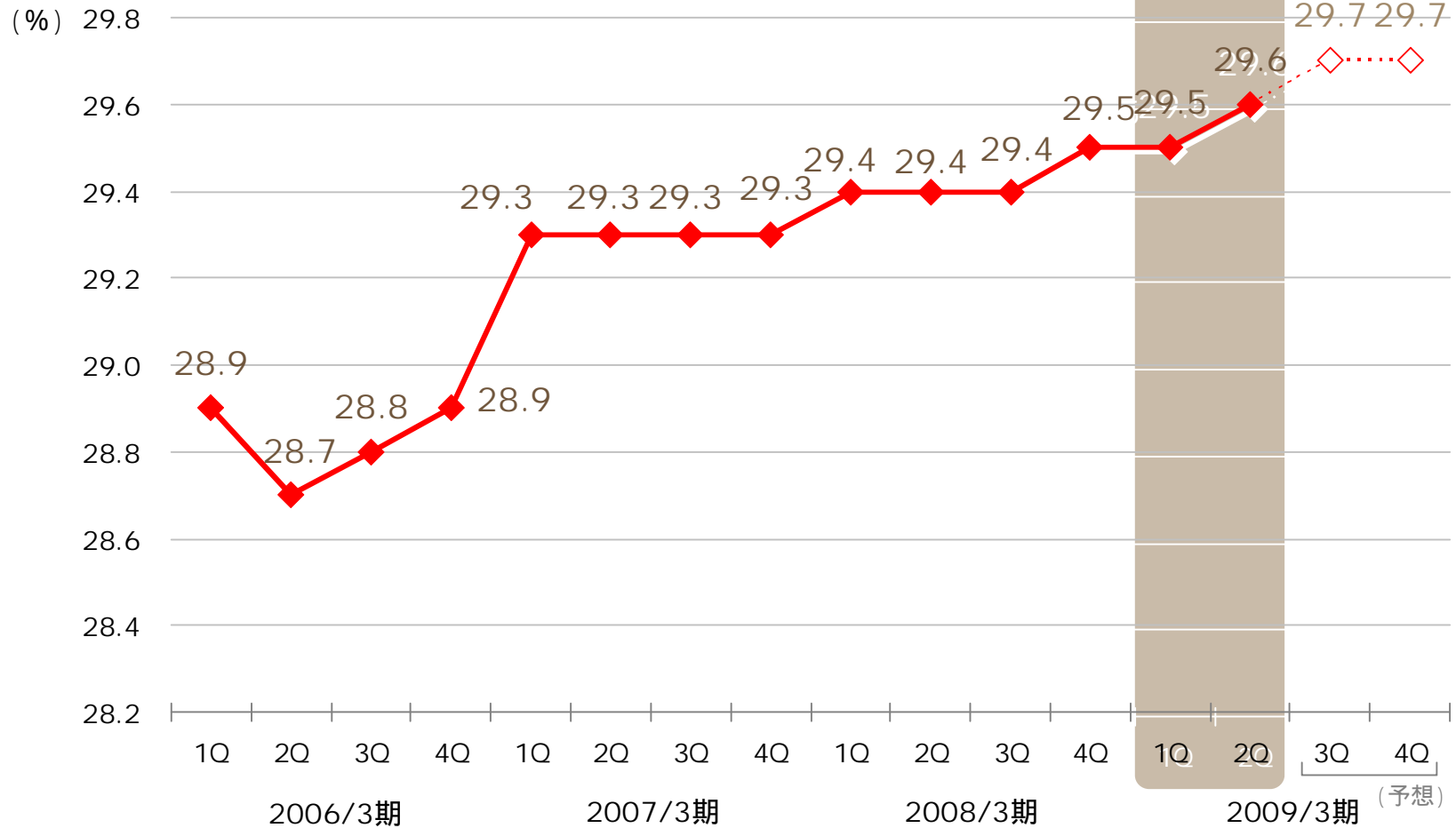
## 新規登録者数




■ 前年の選挙、景況感の悪化による魅力的オーダーの減少による落ち込み

# ～ピープルスタッフ～ スプレッド(単体)


## スプレッド推移



■ 粘り強い交渉により一定の効果



# 第3部 テンプホールディングス のこれから



**テンプホールディングス**  
東証1部 (2181)



## 業界を取り巻く厳しい環境

少子高齢化による労働力の減少

景況感の悪化

法定コストの増加

クライアント・スタッフから真の信頼を得た  
真の実力者だけが勝ち残る

グループ全体の安定的成長が不可欠

“的を絞った攻め”と“磐石な守り”

# アジアを代表する人材サービス企業へ

～ お客様から信頼され、スタッフから頼られる ～

2008年10月1日

# テンプホールディングス

(共同持株会社)

テンプスタッフ

*People Staff*

2009年4月1日にピープルスタッフ(株)は、テンプスタッフ・ピープル(株)に商号変更予定です。

## ～ テンプホールディングス ～ 2008年10月テンプホールディングス設立

スタッフサービス・ホールディングス	357,419
<b>テンプホールディングス</b>	<b>267,944</b>
テンプスタッフ(236,757) + ピープルスタッフ(31,187)	
リクルートスタッフィング	223,856
アデコ	223,228
パソナグループ	222,344
マンパワー・ジャパン	105,000
フジスタッフホールディングス	93,510
インテリジェンス	90,571

参考資料: 第26回サービス業総合調査(日経MJ2008年11月5日)

(単位: 百万円)

アジアを代表する人材サービス企業へ



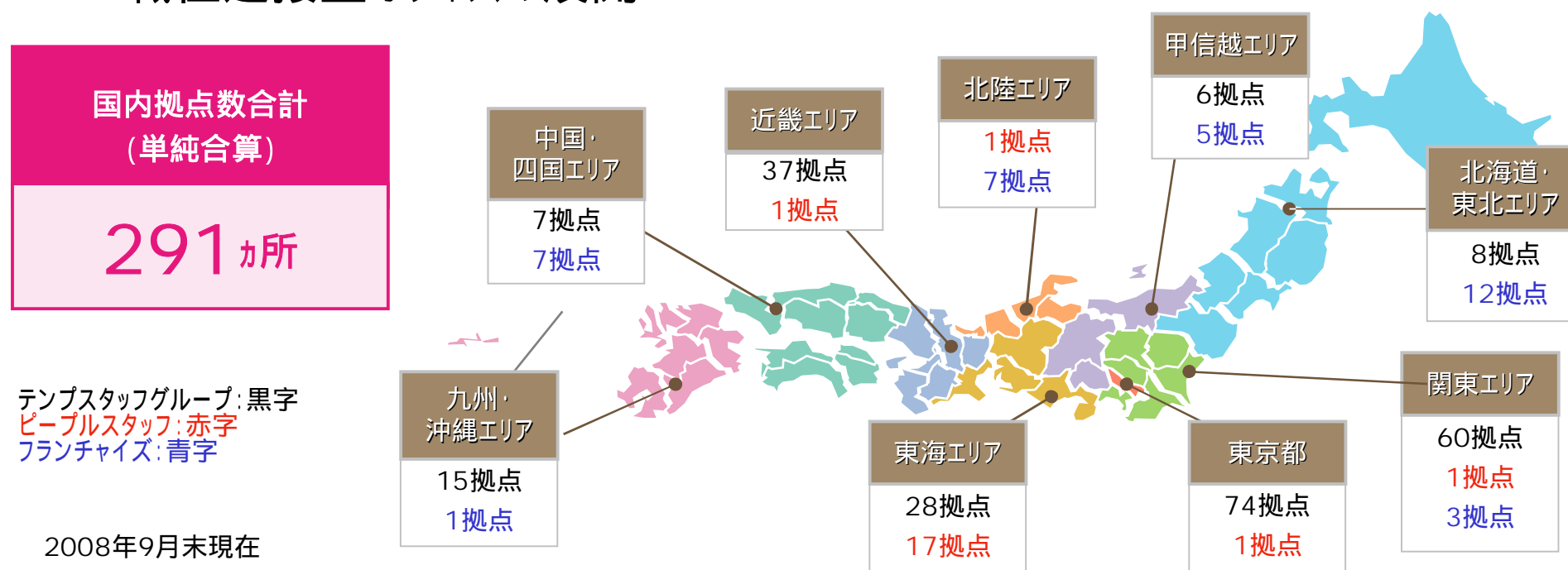
## ● 地域戦略の強化

各地域における経営資源を集中し、地域に根ざしたきめ細かいサービスを展開

### ■ オフィス統合

東京(2009年1月)、東海(2009年4月)、大阪(2009年4月)

### ■ 職住近接型オフィスの展開



## ● 専門分野への積極展開

専門化する労働市場に対して、  
サービス体制やネットワークの拡充により、さらなる専門性を追求

- 育成型派遣事業の拡充
- IT技術職
- 製造企業向け技術者(研磨技術者)の地域展開
- 金融業界
- バイオ・メディカル(医療)業界

## ● グローバル市場への積極展開

アメリカ、中国、香港、韓国、台湾、シンガポール、  
インドネシアなど、グローバル市場への積極展開

海外拠点数合計  
(単純合算08/9月)

11カ所

- 在日外国人の就職支援プロジェクト  
「日本留学経験を活かして働くカタチ。」
- テンプグループ間の人材交流、  
人材投入による、海外マーケットの推進

## ● 女性の就業支援

労働力不足解消の重要なキーワードとして  
活躍が期待されている“女性”の就労を支援

### 再就職を積極支援

- 各種セミナー、講座などによるスキルアップ支援
- 再就職へのカウンセリング
- ママ同士のコミュニティ醸成の支援 ( SNSサイト: ママキャンパス )  
<http://www.mama-can.com>
- 保育事業の拡大
- パートタイム型派遣の強化



## ● 経営効率の向上

機会損失やロスを最小限におさえ、経営効率を向上  
徹底したコスト管理とガバナンスにより、  
堅実な利益成長と健全な財務体質を堅持

- バックオフィス業務の集約  
(シェアードサービス会社“テンプスタッフ・インテグレーション”)
- 基幹システムの統合  
(2009年4月、派遣スタッフ・顧客企業情報などのデータベースを統合)
- 派遣スタッフ募集広告戦略の統一や集約化

テンプホールディングスにおけるセグメント構成 (単純合算)

テンプスタッフ

人材派遣・請負、 人材紹介事業
一般事務
専門事務職
IT関連技術職
その他
人材紹介事業
アウトソーシング事業
その他の事業

テンプホールディングス

人材派遣・請負、 人材紹介事業
一般事務
専門事務職
IT関連技術職
その他
人材紹介事業
アウトソーシング事業
その他の事業

People Staff

一般派遣事業
人材派遣業務
オフィス系(一般事務)
テクニカル系(専門事務)
その他
請負事業
エンジニアリング事業
製造事業
マーケティング事業
医療福祉事業
流通事業
人材紹介事業
教育サービス事業
その他

# ～ テンプホールディングス ～ 2009年3月期第2四半期 事業別売上高

## テンプホールディングスにおけるセグメント構成(単純合算)

百万円未満は切捨てて表示しております。(単位:百万円、%)

	08/3月期第2四半期累計		09/3月期第2四半期累計		
	売上高	構成比	売上高	構成比	前期比
人材派遣・請負、人材紹介事業	128,067	96.7	129,455	96.7	+1.1
一般事務	71,590	54.0	72,718	54.3	+1.6
専門事務職	22,551	17.0	22,969	17.2	+1.9
IT関連技術職	10,838	8.2	11,615	8.7	+7.2
その他	20,140	15.2	19,378	14.5	3.8
人材紹介事業	2,945	2.2	2,772	2.1	5.9
アウトソーシング事業	3,850	2.9	3,417	2.6	11.2
その他の事業	572	0.4	946	0.7	+65.2
合計	132,490	100.0	133,818	100.0	+1.0

# ～ テンプホールディングス ～ 2009年3月期業績予想

## テンプホールディングス2009年3月期業績予想

百万円未満は切捨てて表示しております。(単位:百万円、%)

テンプホールディングス	2009年3月期予想 (2008/4/1 ~ 2009/3/31)
売上高	260,900
営業利益	11,250
経常利益	11,450
当期純利益	5,750

テンプスタッフ	連結業績予想 (2008/4/1 ~ 2009/3/31)
売上高	244,450
営業利益	11,260
経常利益	11,510
当期純利益	5,850

People Staff	単体業績予想 (2008/10/1 ~ 2009/3/31)
売上高	16,450
営業利益	650
経常利益	650
当期純利益	370

- 企業結合に係る会計基準に基づき、テンプスタッフ株式会社については2008/4/1 ~ 2009/3/31までの連結業績、ピープルスタッフ株式会社については2008/10/1 ~ 2009/3/31までの単体業績を連結
- 「のれん」約100百万円は織り込み済み

# ～ テンプホールディングス ～ 2009年3月期業績予想

百万円未満は切捨てて表示しております。(単位:百万円、%)

	08/3月期 <sup>1</sup>		09/3月期								
	(実績)	構成比	上期(実績) <sup>1</sup>		下期(予想) <sup>1</sup>		通期(予想) <sup>1</sup>			HD通期予想 <sup>2</sup>	
				構成比		構成比		構成比	前期比		構成比
売上高	267,944	100.0	133,818	100.0	142,235	100.0	276,053	100.0	+3.0	260,900	100.0
人材派遣・請負、 人材紹介事業	258,791	96.6	129,455	96.7	137,444	96.6	266,899	96.7	+3.1	251,890	96.5
アウトソーシング事業	7,917	2.9	3,417	2.6	4,340	3.1	7,758	2.8	2.0	7,758	3.0
その他の事業	1,236	0.5	946	0.7	450	0.3	1,396	0.5	+13.0	1,252	0.5
営業利益	12,267	4.6	5,544	4.1	6,821	4.8	12,366	4.5	+0.8	11,250	4.3
経常利益	12,559	4.7	5,722	4.3	6,945	4.9	12,668	4.6	+0.9	11,450	4.4
当期純利益	5,985	2.2	2,965	2.2	3,494	2.5	6,460	2.3	+7.9	5,750	2.2

1…テンプスタッフ、ピープルスタッフの単純合算 2…テンプホールディングス

# ～ テンプホールディングス ～ 2009年3月期業績予想

百万円未満は切捨てて表示しております。(単位:百万円、%)

	08/3月期 <sup>1</sup>		09/3月期						
		構成比	上期(実績) <sup>1</sup>	下期(予想) <sup>1</sup>	通期(予想) <sup>1</sup>	HD通期予想 <sup>2</sup>		構成比	
						構成比	前期比		
人材派遣・請負、人材紹介事業	258,791	96.6	129,455	137,444	266,899	96.7	+3.1	251,890	96.5
一般事務	145,076	54.1	72,718	76,290	149,008	54.0	+2.7	139,737	53.6
専門事務職	45,181	16.9	22,969	23,069	46,038	16.7	+1.9	44,750	17.2
IT関連技術職	22,475	8.4	11,615	12,203	23,818	8.6	+6.0	22,756	8.7
その他	40,226	15.0	19,378	22,987	42,366	15.3	+5.3	39,110	15.0
人材紹介事業	5,831	2.2	2,772	2,893	5,665	2.1	2.8	5,537	2.1
アウトソーシング事業	7,917	2.9	3,417	4,340	7,758	2.8	2.0	7,758	3.0
その他の事業	1,236	0.5	946	450	1,396	0.5	+13.0	1,252	0.5
合計	267,944	100.0	133,818	142,235	276,053	100.0	+3.0	260,900	100.0

1…テンプスタッフ、ピープルスタッフの単純合算 2…テンプホールディングス

**業績の進展状況に応じて、株主に安定した配当を継続的に実施**

将来的な経営戦略などを総合的に勘案したうえで、株主に利益を還元

**配当金**

2009年3月期( )	
中間	期末(予想)
-	11円(1株当たり) 1,100円(1单元株 = 100株当たり)

テンプホールディングスは2008年10月1日設立のため、中間配当はありません。  
(期末配当は2008年10月～2009年3月までの6ヶ月分)  
なお、テンプスタッフおよびピープルスタッフにおいて、それぞれ中間配当を実施しています。

## ～ テンプホールディングス～ 会社概要

- 社名 テンプホールディングス株式会社 (Temp Holdings Co., Ltd. )
- 資本金 2,000百万円
- 代表者 代表取締役社長 篠原 欣子
- 設立 2008年(平成20年)10月1日
- 事業内容 労働者派遣事業・有料職業紹介事業等の事業を行う  
グループ会社の経営計画・管理並びにそれに付帯する業務
- 本社 東京都渋谷区代々木2-1-1
- 役員構成 代表取締役社長 篠原 欣子  
取締役副社長 日比野 三吉彦  
常務取締役 水田 正道  
常務取締役 佐分 紀夫  
取締役 和田 孝雄  
取締役(社外) カール T. カムデン  
常勤監査役 平賀 稜威喜  
監査役(社外) 佐伯 尚孝  
監査役(社外) 島田 晴雄  
監査役(社外) 荒井 薫



## 当資料取り扱い上のご注意

---



当資料に記載された内容は、2008年11月21日現在において、一般的に認識されている経済・社会等の情勢並びに当社が合理的と判断した一定の前提に基づいて作成されておりますが、経営環境の変化等の事由により、予告なしに変更される可能性があります。